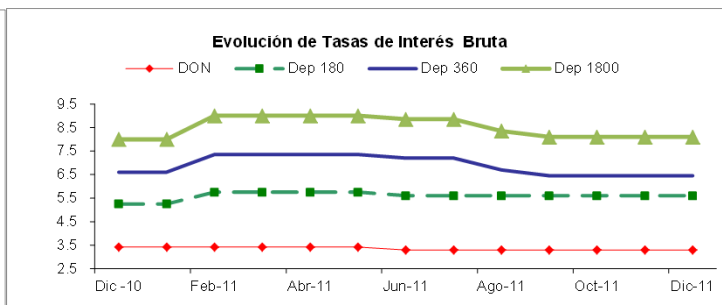
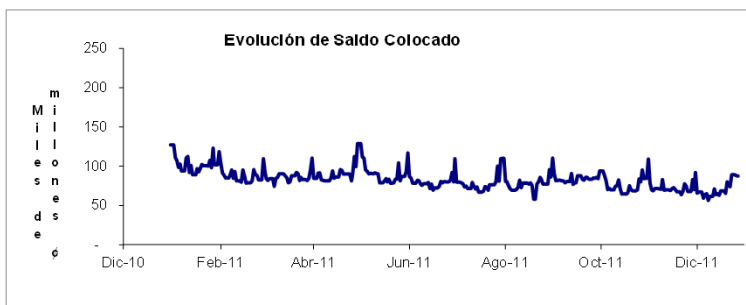


CENTRAL DIRECTO y CAF (Servicio Captación de Fondos en SINPE)
Informe al 27 de diciembre de 2011

Saldo Colocado y Tasa Bruta
Cifras en millones de colones y porcentajes

MES	SALDO	DON	Dep 02	Dep 07	Dep 30	Dep 60	Dep 90	Dep 180	Dep 270	Dep 360	Dep 1080	Dep 1800
Dic -10	112,332.49	3.42	3.42	3.42	3.42	3.50	4.00	5.25	6.05	6.60	7.65	8.00
Ene-11	118,611.38	3.42	3.42	3.42	3.42	3.50	4.00	5.25	6.05	6.60	7.65	8.00
Feb-11	109,708.33	3.42	3.42	3.42	3.42	4.00	4.50	5.75	6.80	7.35	8.65	9.00
Mar-11	110,554.47	3.42	3.42	3.42	3.42	4.00	4.50	5.75	6.80	7.35	8.65	9.00
Abr-11	128,872.57	3.42	3.42	3.42	3.42	4.00	4.50	5.75	6.80	7.35	8.65	9.00
May-11	117,019.58	3.42	3.42	3.42	3.42	4.00	4.50	5.75	6.80	7.35	8.65	9.00
Jun-11	109,750.41	3.30	3.30	3.30	3.42	3.85	4.35	5.60	6.65	7.20	8.50	8.85
Jul-11	109,818.43	3.30	3.30	3.30	3.42	3.85	4.35	5.60	6.65	7.20	8.50	8.85
Ago-11	110,405.75	3.30	3.30	3.30	3.42	3.85	4.35	5.60	6.15	6.70	8.00	8.35
Set-11	94,192.30	3.30	3.30	3.30	3.42	3.85	4.35	5.60	5.90	6.45	7.75	8.10
Oct-11	109,235.30	3.30	3.30	3.30	3.42	3.85	4.35	5.60	5.90	6.45	7.75	8.10
Nov-11	92,006.54	3.30	3.30	3.30	3.42	3.85	4.35	5.60	5.90	6.45	7.75	8.10
Dic-11	87,422.51	3.30	3.30	3.30	3.42	3.85	4.35	5.60	5.90	6.45	7.75	8.10

1/ Datos vigentes al 27 de diciembre de 2011



Captación por Plazo
Cifras en porcentajes

Plazo de Contrato	Porcentaje
De 1 día	12.32%
De 2 a 6 días	15.40%
De 7 a 29 días	19.77%
De 30 a 59 días	11.14%
De 60 a 89 días	9.94%
De 90 a 179 días	20.16%
De 180 a 269 días	3.49%
De 270 a 359 días	1.44%
De 360 a 1079 días	6.20%
De 1080 a 1799 días	0.08%
1800 días	0.05%
	100.00%

Perfil de Vencimientos
Cifras en millones de colones y porcentajes

Plazo	Monto	Porcentaje
1 día	27,232.87	31.15%
2 a 6 días	10,467.25	11.97%
1 mes	26,410.98	30.21%
3 meses	12,626.45	14.44%
6 meses	3,431.29	3.92%
9 meses	3,912.54	4.48%
12 meses	3,124.29	3.57%
36 meses	172.23	0.20%
60 meses	44.61	0.05%
Total	87,422.51	100.00%

Captaciones diarias
Cifras en millones de colones

	Inversiones constituidas	Vencimiento	Captación Neta
	79,998.07	Saldo al 20/12/2011	
21/12/2011	25,400.80	30,188.63	- 4,787.84
22/12/2011	17,221.97	18,588.56	- 1,366.59
23/12/2011	26,713.61	11,498.74	15,214.86
24/12/2011	136.81	-	136.81
25/12/2011	0.53	-	0.53
26/12/2011	9,128.77	10,317.53	- 1,188.75
27/12/2011	11,634.51	12,219.09	- 584.58
	87,422.51	Saldo al 27/12/2011	

Cantidad de Inversionistas
Cifras en millones de colones y porcentajes

Sector	Cantidad	Monto	Porcentaje
Personas Físicas	55	820.67	0.94%
Empresas	18	1,226.21	1.40%
Sector Público	2	15,795.60	18.07%
Asoc. Solidarias	328	11,372.48	13.01%
Ent Financieras ^{1/}	53	58,207.55	66.58%
Total	456	87,422.51	100.00%

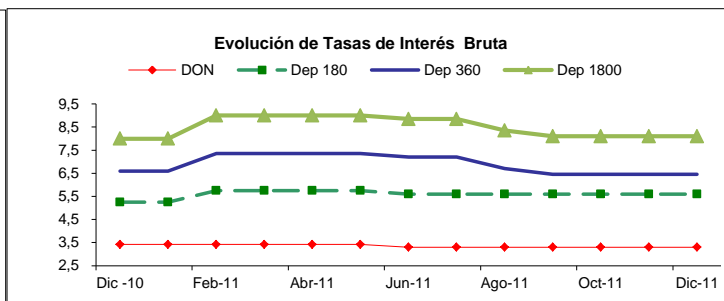
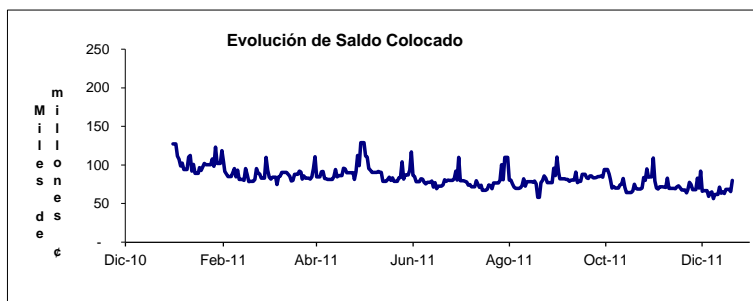
1/ Bancos, Financieras, Mutuales y Cooperativas

CENTRAL DIRECTO y CAF (Servicio Captación de Fondos en SINPE)
Informe al 20 de diciembre de 2011

Saldo Colocado y Tasa Bruta
Cifras en millones de colones y porcentajes

MES	SALDO	DON	Dep 02	Dep 07	Dep 30	Dep 60	Dep 90	Dep 180	Dep 270	Dep 360	Dep 1080	Dep 1800
Dic -10	112.332,49	3,42	3,42	3,42	3,42	3,50	4,00	5,25	6,05	6,60	7,65	8,00
Ene-11	118.611,38	3,42	3,42	3,42	3,42	3,50	4,00	5,25	6,05	6,60	7,65	8,00
Feb-11	109.708,33	3,42	3,42	3,42	3,42	4,00	4,50	5,75	6,80	7,35	8,65	9,00
Mar-11	110.554,47	3,42	3,42	3,42	3,42	4,00	4,50	5,75	6,80	7,35	8,65	9,00
Abr-11	128.872,57	3,42	3,42	3,42	3,42	4,00	4,50	5,75	6,80	7,35	8,65	9,00
May-11	117.019,58	3,42	3,42	3,42	3,42	4,00	4,50	5,75	6,80	7,35	8,65	9,00
Jun-11	109.750,41	3,30	3,30	3,30	3,42	3,85	4,35	5,60	6,65	7,20	8,50	8,85
Jul-11	109.818,43	3,30	3,30	3,30	3,42	3,85	4,35	5,60	6,65	7,20	8,50	8,85
Ago-11	110.405,75	3,30	3,30	3,30	3,42	3,85	4,35	5,60	6,15	6,70	8,00	8,35
Set-11	94.192,30	3,30	3,30	3,30	3,42	3,85	4,35	5,60	5,90	6,45	7,75	8,10
Oct-11	109.235,30	3,30	3,30	3,30	3,42	3,85	4,35	5,60	5,90	6,45	7,75	8,10
Nov-11	92.006,54	3,30	3,30	3,30	3,42	3,85	4,35	5,60	5,90	6,45	7,75	8,10
Dic-11	79.998,07	3,30	3,30	3,30	3,42	3,85	4,35	5,60	5,90	6,45	7,75	8,10

1/ Datos vigentes al 20 de diciembre de 2011



Captación por Plazo
Cifras en porcentajes

Plazo de Contrato	Porcentaje
De 1 día	32,77%
De 2 a 6 días	4,96%
De 7 a 29 días	10,63%
De 30 a 59 días	5,82%
De 60 a 89 días	11,28%
De 90 a 179 días	22,19%
De 180 a 269 días	3,84%
De 270 a 359 días	1,67%
De 360 a 1079 días	6,70%
De 1080 a 1799 días	0,09%
1800 días	0,06%
Total	100,00%

Perfil de Vencimientos
Cifras en millones de colones y porcentajes

Plazo	Monto	Porcentaje
1 día	30.188,63	37,74%
2 a 6 días	1.479,79	1,85%
1 mes	26.402,72	33,00%
3 meses	10.929,51	13,66%
6 meses	2.780,25	3,48%
9 meses	5.108,49	6,39%
12 meses	2.926,29	3,66%
36 meses	137,78	0,17%
60 meses	44,61	0,06%
Total	79.998,07	100,00%

Captaciones diarias
Cifras en millones de colones

	Inversiones constituidas	Vencimiento	Captación Neta
	63.604,61	Saldo al 13/12/2011	
14/12/2011	17.536,54	15.975,00	1.561,55
15/12/2011	27.469,74	29.586,65	- 2.116,91
16/12/2011	18.296,24	12.751,05	5.545,19
19/12/2011	20.619,91	23.694,83	- 3.074,92
20/12/2011	33.418,48	18.939,94	14.478,55
	79.998,07	Saldo al 20/12/2011	

Cantidad de Inversionistas
Cifras en millones de colones y porcentajes

Sector	Cantidad	Monto	Porcentaje
Personas Físicas	57	906,19	1,13%
Empresas	11	783,48	0,98%
Sector Público	3	20.017,60	25,02%
Asoc. Solidaritas	319	10.571,40	13,21%
Ent Financieras ^{1/}	48	47.719,40	59,65%
Total	438	79.998,07	100,00%

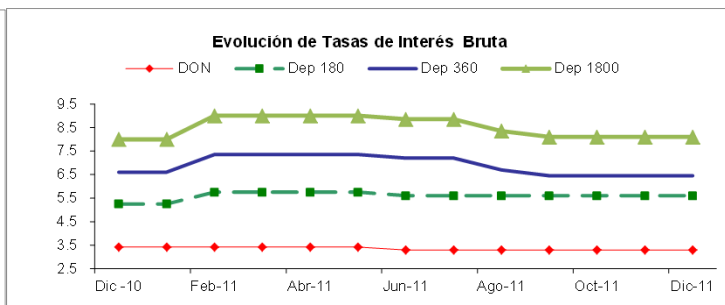
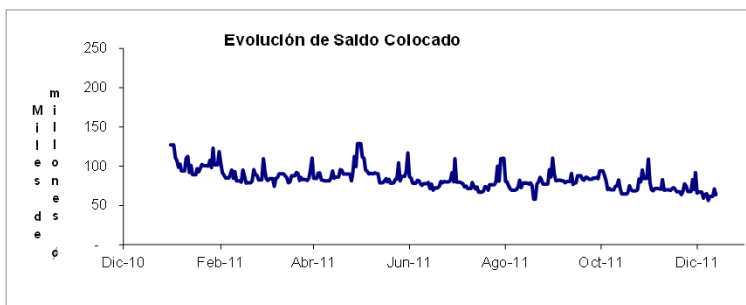
^{1/} Bancos, Financieras, Mutuales y Cooperativas

CENTRAL DIRECTO y CAF (Servicio Captación de Fondos en SINPE)
Informe al 13 de diciembre de 2011

Saldo Colocado y Tasa Bruta
Cifras en millones de colones y porcentajes

MES	SALDO	DON	Dep 02	Dep 07	Dep 30	Dep 60	Dep 90	Dep 180	Dep 270	Dep 360	Dep 1080	Dep 1800
Dic -10	112,332.49	3.42	3.42	3.42	3.42	3.50	4.00	5.25	6.05	6.60	7.65	8.00
Ene-11	118,611.38	3.42	3.42	3.42	3.42	3.50	4.00	5.25	6.05	6.60	7.65	8.00
Feb-11	109,708.33	3.42	3.42	3.42	3.42	4.00	4.50	5.75	6.80	7.35	8.65	9.00
Mar-11	110,554.47	3.42	3.42	3.42	3.42	4.00	4.50	5.75	6.80	7.35	8.65	9.00
Abr-11	128,872.57	3.42	3.42	3.42	3.42	4.00	4.50	5.75	6.80	7.35	8.65	9.00
May-11	117,019.58	3.42	3.42	3.42	3.42	4.00	4.50	5.75	6.80	7.35	8.65	9.00
Jun-11	109,750.41	3.30	3.30	3.30	3.42	3.85	4.35	5.60	6.65	7.20	8.50	8.85
Jul-11	109,818.43	3.30	3.30	3.30	3.42	3.85	4.35	5.60	6.65	7.20	8.50	8.85
Ago-11	110,405.75	3.30	3.30	3.30	3.42	3.85	4.35	5.60	6.15	6.70	8.00	8.35
Set-11	94,192.30	3.30	3.30	3.30	3.42	3.85	4.35	5.60	5.90	6.45	7.75	8.10
Oct-11	109,235.30	3.30	3.30	3.30	3.42	3.85	4.35	5.60	5.90	6.45	7.75	8.10
Nov-11	92,006.54	3.30	3.30	3.30	3.42	3.85	4.35	5.60	5.90	6.45	7.75	8.10
Dic-11	63,604.61	3.30	3.30	3.30	3.42	3.85	4.35	5.60	5.90	6.45	7.75	8.10

1/ Datos vigentes al 13 de diciembre de 2011



Captación por Plazo
Cifras en porcentajes

Plazo de Contrato	Porcentaje
De 1 día	18.97%
De 2 a 6 días	4.16%
De 7 a 29 días	15.07%
De 30 a 59 días	5.53%
De 60 a 89 días	4.06%
De 90 a 179 días	37.68%
De 180 a 269 días	3.85%
De 270 a 359 días	2.12%
De 360 a 1079 días	8.38%
De 1080 a 1799 días	0.11%
1800 días	0.07%
	100.00%

Perfil de Vencimientos
Cifras en millones de colones y porcentajes

Plazo	Monto	Porcentaje
1 día	15,975.00	25.12%
2 a 6 días	15,866.62	24.95%
1 mes	8,055.70	12.67%
3 meses	13,798.88	21.69%
6 meses	2,396.15	3.77%
9 meses	4,196.36	6.60%
12 meses	3,156.05	4.96%
36 meses	115.24	0.18%
60 meses	44.61	0.07%
Total	63,604.61	100.00%

Captaciones diarias
Cifras en millones de colones

	Inversiones constituidas	Vencimiento	Captación Neta
	63,776.00	Saldo al 06/12/2011	
07/12/2011	14,707.32	13,523.08	1,184.24
08/12/2011	6,436.67	14,978.43	- 8,541.76
09/12/2011	12,841.57	7,596.11	5,245.46
12/12/2011	22,288.39	12,769.09	9,519.29
13/12/2011	12,337.93	19,916.55	- 7,578.62
	63,604.61	Saldo al 13/12/2011	

Cantidad de Inversionistas
Cifras en millones de colones y porcentajes

Sector	Cantidad	Monto	Porcentaje
Personas Físicas	63	902.00	1.42%
Empresas	9	469.75	0.74%
Sector Público	3	5,009.63	7.88%
Asoc. Solidaritas	319	10,682.63	16.80%
Ent Financieras ^{1/}	47	46,540.61	73.17%
Total	441	63,604.61	100.00%

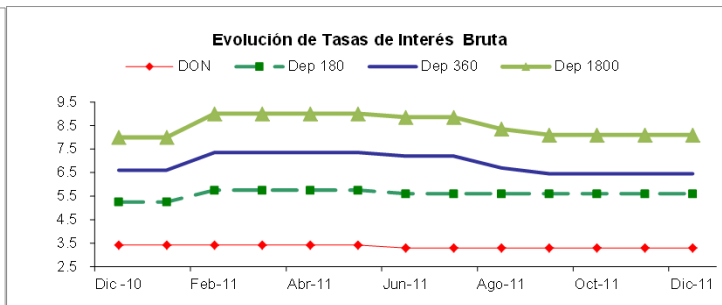
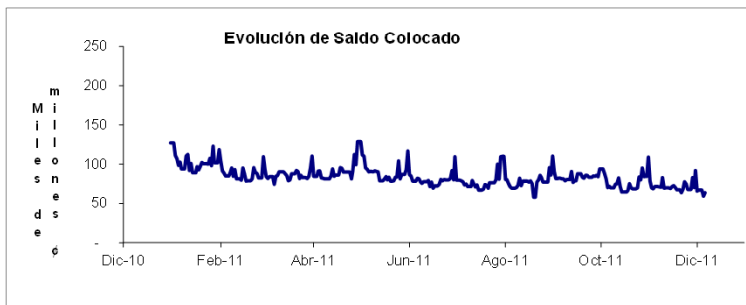
1/ Bancos, Financieras, Mutuales y Cooperativas

CENTRAL DIRECTO y CAF (Servicio Captación de Fondos en SINPE)
Informe al 06 de diciembre de 2011

Saldo Colocado y Tasa Bruta
Cifras en millones de colones y porcentajes

MES	SALDO	DON	Dep 02	Dep 07	Dep 30	Dep 60	Dep 90	Dep 180	Dep 270	Dep 360	Dep 1080	Dep 1800
Dic -10	112,332.49	3.42	3.42	3.42	3.42	3.50	4.00	5.25	6.05	6.60	7.65	8.00
Ene-11	118,611.38	3.42	3.42	3.42	3.42	3.50	4.00	5.25	6.05	6.60	7.65	8.00
Feb-11	109,708.33	3.42	3.42	3.42	3.42	4.00	4.50	5.75	6.80	7.35	8.65	9.00
Mar-11	110,554.47	3.42	3.42	3.42	3.42	4.00	4.50	5.75	6.80	7.35	8.65	9.00
Abr-11	128,872.57	3.42	3.42	3.42	3.42	4.00	4.50	5.75	6.80	7.35	8.65	9.00
May-11	117,019.58	3.42	3.42	3.42	3.42	4.00	4.50	5.75	6.80	7.35	8.65	9.00
Jun-11	109,750.41	3.30	3.30	3.30	3.42	3.85	4.35	5.60	6.65	7.20	8.50	8.85
Jul-11	109,818.43	3.30	3.30	3.30	3.42	3.85	4.35	5.60	6.65	7.20	8.50	8.85
Ago-11	110,405.75	3.30	3.30	3.30	3.42	3.85	4.35	5.60	6.15	6.70	8.00	8.35
Set-11	94,192.30	3.30	3.30	3.30	3.42	3.85	4.35	5.60	5.90	6.45	7.75	8.10
Oct-11	109,235.30	3.30	3.30	3.30	3.42	3.85	4.35	5.60	5.90	6.45	7.75	8.10
Nov-11	92,006.54	3.30	3.30	3.30	3.42	3.85	4.35	5.60	5.90	6.45	7.75	8.10
Dic-11	63,776.00	3.30	3.30	3.30	3.42	3.85	4.35	5.60	5.90	6.45	7.75	8.10

1/ Datos vigentes al 06 de diciembre de 2011



Captación por Plazo
Cifras en porcentajes

Plazo de Contrato	Porcentaje
De 1 día	17.83%
De 2 a 6 días	2.74%
De 7 a 29 días	17.31%
De 30 a 59 días	5.68%
De 60 a 89 días	4.04%
De 90 a 179 días	37.49%
De 180 a 269 días	3.69%
De 270 a 359 días	2.32%
De 360 a 1079 días	8.73%
De 1080 a 1799 días	0.11%
1800 días	0.07%
Total	100.00%

Perfil de Vencimientos
Cifras en millones de colones y porcentajes

Plazo	Monto	Porcentaje
1 día	13,523.08	21.20%
2 a 6 días	3,250.74	5.10%
1 mes	18,912.43	29.65%
3 meses	17,863.75	28.01%
6 meses	2,241.04	3.51%
9 meses	4,537.88	7.12%
12 meses	3,259.14	5.11%
36 meses	143.33	0.22%
60 meses	44.61	0.07%
Total	63,776.00	100.00%

Captaciones diarias
Cifras en millones de colones

	Inversiones constituidas	Vencimiento	Captación Neta
	70,132.37	Saldo al 29/11/2011	
30/11/2011	43,348.21	21,474.04	21,874.17
01/12/2011	12,645.80	38,780.94	-26,135.14
02/12/2011	17,653.52	16,622.17	1,031.35
05/12/2011	14,070.91	21,671.33	- 7,600.43
06/12/2011	12,250.35	7,776.66	4,473.68
Total	63,776.00	Saldo al 06/12/2011	

Cantidad de Inversionistas
Cifras en millones de colones y porcentajes

Sector	Cantidad	Monto	Porcentaje
Personas Físicas	54	878.92	1.38%
Empresas	21	1,293.27	2.03%
Sector Público	3	5,180.97	8.12%
Asoc. Solidaritas	322	10,633.93	16.67%
Ent Financieras ^{1/}	51	45,788.89	71.80%
Total	451	63,776.00	100.00%

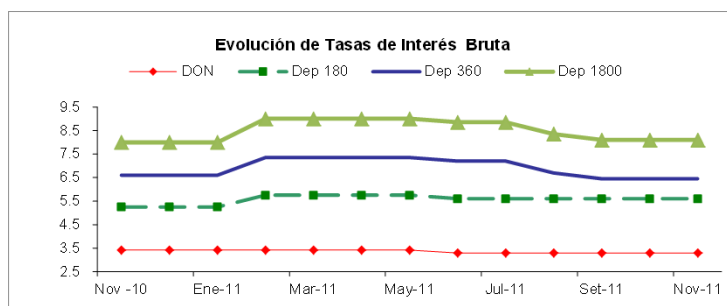
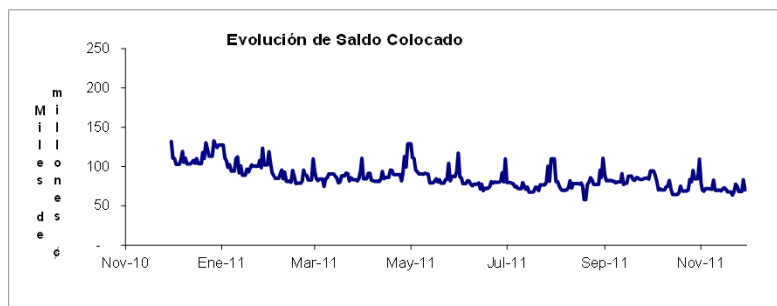
1/ Bancos, Financieras, Mutuales y Cooperativas

CENTRAL DIRECTO y CAF (Servicio Captación de Fondos en SINPE)
Informe al 29 de noviembre de 2011

Saldo Colocado y Tasa Bruta
Cifras en millones de colones y porcentajes

MES	SALDO	DON	Dep 02	Dep 07	Dep 30	Dep 60	Dep 90	Dep 180	Dep 270	Dep 360	Dep 1080	Dep 1800
Nov -10	131,796.97	3.42	3.42	3.42	3.42	3.50	4.00	5.25	6.05	6.60	7.65	8.00
Dic -10	112,332.49	3.42	3.42	3.42	3.42	3.50	4.00	5.25	6.05	6.60	7.65	8.00
Ene-11	118,611.38	3.42	3.42	3.42	3.42	3.50	4.00	5.25	6.05	6.60	7.65	8.00
Feb-11	109,708.33	3.42	3.42	3.42	3.42	4.00	4.50	5.75	6.80	7.35	8.65	9.00
Mar-11	110,554.47	3.42	3.42	3.42	3.42	4.00	4.50	5.75	6.80	7.35	8.65	9.00
Abr-11	128,872.57	3.42	3.42	3.42	3.42	4.00	4.50	5.75	6.80	7.35	8.65	9.00
May-11	117,019.58	3.42	3.42	3.42	3.42	4.00	4.50	5.75	6.80	7.35	8.65	9.00
Jun-11	109,750.41	3.30	3.30	3.30	3.42	3.85	4.35	5.60	6.65	7.20	8.50	8.85
Jul-11	109,818.43	3.30	3.30	3.30	3.42	3.85	4.35	5.60	6.65	7.20	8.50	8.85
Ago-11	110,405.75	3.30	3.30	3.30	3.42	3.85	4.35	5.60	6.15	6.70	8.00	8.35
Set-11	94,192.30	3.30	3.30	3.30	3.42	3.85	4.35	5.60	5.90	6.45	7.75	8.10
Oct-11	109,235.30	3.30	3.30	3.30	3.42	3.85	4.35	5.60	5.90	6.45	7.75	8.10
Nov-11	70,132.37	3.30	3.30	3.30	3.42	3.85	4.35	5.60	5.90	6.45	7.75	8.10

1/ Datos vigentes al 29 de noviembre de 2011



Captación por Plazo
Cifras en porcentajes

Plazo de Contrato	Porcentaje
De 1 día	25.75%
De 2 a 6 días	2.23%
De 7 a 29 días	7.89%
De 30 a 59 días	6.81%
De 60 a 89 días	9.21%
De 90 a 179 días	35.02%
De 180 a 269 días	3.39%
De 270 a 359 días	2.25%
De 360 a 1079 días	7.29%
De 1080 a 1799 días	0.10%
1800 días	0.06%
Total	100.00%

Perfil de Vencimientos
Cifras en millones de colones y porcentajes

Plazo	Monto	Porcentaje
1 día	21,474.04	30.62%
2 a 6 días	9,208.12	13.13%
1 mes	12,324.69	17.57%
3 meses	18,192.55	25.94%
6 meses	2,147.61	3.06%
9 meses	3,888.33	5.54%
12 meses	2,747.68	3.92%
36 meses	104.74	0.15%
60 meses	44.61	0.06%
Total	70,132.37	100.00%

Captaciones diarias
Cifras en millones de colones

	Inversiones constituidas	Vencimiento	Captación Neta
	68,181.26	Saldo al 22/11/2011	
23/11/2011	19,957.02	10,648.16	9,308.87
24/11/2011	14,273.06	17,143.84	- 2,870.78
25/11/2011	14,785.36	21,507.01	- 6,721.65
26/11/2011	7.00	-	7.00
28/11/2011	33,553.47	18,404.98	15,148.49
29/11/2011	20,361.72	33,282.54	-12,920.82
Total	70,132.37	Saldo al 29/11/2011	

Cantidad de Inversionistas
Cifras en millones de colones y porcentajes

Sector	Cantidad	Monto	Porcentaje
Personas Físicas	53	885.34	1.26%
Empresas	21	1,587.05	2.26%
Sector Público	3	7,491.46	10.68%
Asoc. Solidaritas	322	10,721.60	15.29%
Ent Financieras ^{1/}	52	49,446.92	70.51%
Total	451	70,132.37	100.00%

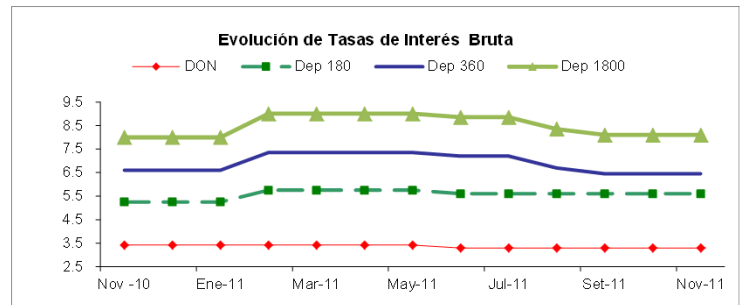
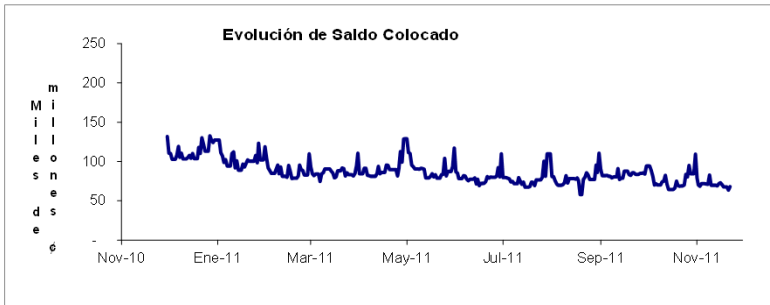
1/ Bancos, Financieras, Mutuales y Cooperativas

CENTRAL DIRECTO y CAF (Servicio Captación de Fondos en SINPE)
Informe al 22 de noviembre de 2011

Saldo Colocado y Tasa Bruta
Cifras en millones de colones y porcentajes

MES	SALDO	DON	Dep 02	Dep 07	Dep 30	Dep 60	Dep 90	Dep 180	Dep 270	Dep 360	Dep 1080	Dep 1800
Nov -10	131,796.97	3.42	3.42	3.42	3.42	3.50	4.00	5.25	6.05	6.60	7.65	8.00
Dic -10	112,332.49	3.42	3.42	3.42	3.42	3.50	4.00	5.25	6.05	6.60	7.65	8.00
Ene-11	118,611.38	3.42	3.42	3.42	3.42	3.50	4.00	5.25	6.05	6.60	7.65	8.00
Feb-11	109,708.33	3.42	3.42	3.42	3.42	4.00	4.50	5.75	6.80	7.35	8.65	9.00
Mar-11	110,554.47	3.42	3.42	3.42	3.42	4.00	4.50	5.75	6.80	7.35	8.65	9.00
Abr-11	128,872.57	3.42	3.42	3.42	3.42	4.00	4.50	5.75	6.80	7.35	8.65	9.00
May-11	117,019.58	3.42	3.42	3.42	3.42	4.00	4.50	5.75	6.80	7.35	8.65	9.00
Jun-11	109,750.41	3.30	3.30	3.30	3.42	3.85	4.35	5.60	6.65	7.20	8.50	8.85
Jul-11	109,818.43	3.30	3.30	3.30	3.42	3.85	4.35	5.60	6.65	7.20	8.50	8.85
Ago-11	110,405.75	3.30	3.30	3.30	3.42	3.85	4.35	5.60	6.15	6.70	8.00	8.35
Set-11	94,192.30	3.30	3.30	3.30	3.42	3.85	4.35	5.60	5.90	6.45	7.75	8.10
Oct-11	109,235.30	3.30	3.30	3.30	3.42	3.85	4.35	5.60	5.90	6.45	7.75	8.10
Nov-11	68,181.26	3.30	3.30	3.30	3.42	3.85	4.35	5.60	5.90	6.45	7.75	8.10

1/ Datos vigentes al 22 de noviembre de 2011



Captación por Plazo
Cifras en porcentajes

Plazo de Contrato	Porcentaje
De 1 día	13.04%
De 2 a 6 días	3.79%
De 7 a 29 días	5.03%
De 30 a 59 días	18.58%
De 60 a 89 días	9.92%
De 90 a 179 días	36.08%
De 180 a 269 días	3.56%
De 270 a 359 días	2.35%
De 360 a 1079 días	7.50%
De 1080 a 1799 días	0.10%
1800 días	0.07%
Total	100.00%

Perfil de Vencimientos
Cifras en millones de colones y porcentajes

Plazo	Monto	Porcentaje
1 día	10,648.16	15.62%
2 a 6 días	13,891.54	20.37%
1 mes	18,419.64	27.02%
3 meses	15,248.33	22.36%
6 meses	2,652.73	3.89%
9 meses	4,304.87	6.31%
12 meses	2,855.09	4.19%
36 meses	116.29	0.17%
60 meses	44.61	0.07%
Total	68,181.26	100.00%

Captaciones diarias
Cifras en millones de colones

	Inversiones constituidas	Vencimiento	Captación Neta
	71,586.90	Saldo al 15/11/2011	
16/11/2011	14,649.64	13,307.60	1,342.04
17/11/2011	12,016.20	14,466.89	- 2,450.70
18/11/2011	10,591.65	13,553.46	- 2,961.81
21/11/2011	7,455.85	11,273.51	- 3,817.66
22/11/2011	9,570.13	5,087.64	4,482.49
Total	68,181.26	Saldo al 22/11/2011	

Cantidad de Inversionistas
Cifras en millones de colones y porcentajes

Sector	Cantidad	Monto	Porcentaje
Personas Físicas	57	850.95	1.25%
Empresas	24	1,073.87	1.58%
Sector Público	3	14,313.76	20.99%
Asoc. Solidaritas	332	11,033.48	16.18%
Ent Financieras ^{1/}	48	40,909.20	60.00%
Total	464	68,181.26	100.00%

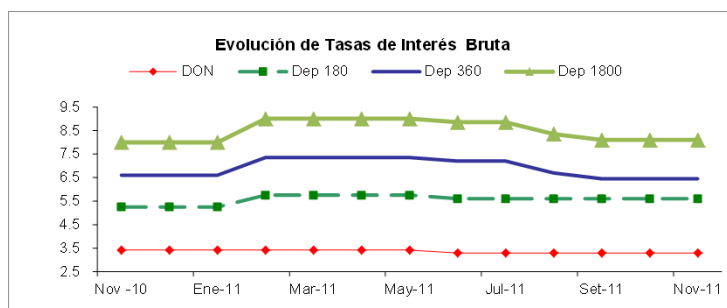
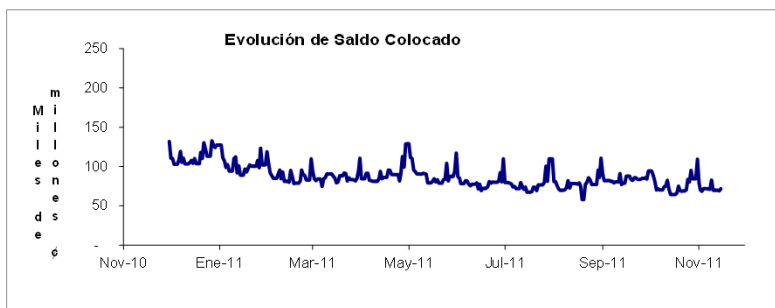
1/ Bancos, Financieras, Mutuales y Cooperativas

CENTRAL DIRECTO y CAF (Servicio Captación de Fondos en SINPE)
Informe al 15 de noviembre de 2011

Saldo Colocado y Tasa Bruta
Cifras en millones de colones y porcentajes

MES	SALDO	DON	Dep 02	Dep 07	Dep 30	Dep 60	Dep 90	Dep 180	Dep 270	Dep 360	Dep 1080	Dep 1800
Nov -10	131,796.97	3.42	3.42	3.42	3.42	3.50	4.00	5.25	6.05	6.60	7.65	8.00
Dic -10	112,332.49	3.42	3.42	3.42	3.42	3.50	4.00	5.25	6.05	6.60	7.65	8.00
Ene-11	118,611.38	3.42	3.42	3.42	3.42	3.50	4.00	5.25	6.05	6.60	7.65	8.00
Feb-11	109,708.33	3.42	3.42	3.42	3.42	4.00	4.50	5.75	6.80	7.35	8.65	9.00
Mar-11	110,554.47	3.42	3.42	3.42	3.42	4.00	4.50	5.75	6.80	7.35	8.65	9.00
Abr-11	128,872.57	3.42	3.42	3.42	3.42	4.00	4.50	5.75	6.80	7.35	8.65	9.00
May-11	117,019.58	3.42	3.42	3.42	3.42	4.00	4.50	5.75	6.80	7.35	8.65	9.00
Jun-11	109,750.41	3.30	3.30	3.30	3.42	3.85	4.35	5.60	6.65	7.20	8.50	8.85
Jul-11	109,818.43	3.30	3.30	3.30	3.42	3.85	4.35	5.60	6.65	7.20	8.50	8.85
Ago-11	110,405.75	3.30	3.30	3.30	3.42	3.85	4.35	5.60	6.15	6.70	8.00	8.35
Set-11	94,192.30	3.30	3.30	3.30	3.42	3.85	4.35	5.60	5.90	6.45	7.75	8.10
Oct-11	109,235.30	3.30	3.30	3.30	3.42	3.85	4.35	5.60	5.90	6.45	7.75	8.10
Nov-11	71,586.90	3.30	3.30	3.30	3.42	3.85	4.35	5.60	5.90	6.45	7.75	8.10

1/ Datos vigentes al 15 de noviembre de 2011



Captación por Plazo
Cifras en porcentajes

Plazo de Contrato	Porcentaje
De 1 día	15.28%
De 2 a 6 días	3.79%
De 7 a 29 días	6.52%
De 30 a 59 días	17.63%
De 60 a 89 días	9.29%
De 90 a 179 días	34.41%
De 180 a 269 días	3.52%
De 270 a 359 días	2.24%
De 360 a 1079 días	7.15%
De 1080 a 1799 días	0.10%
1800 días	0.06%
Total	100.00%

Perfil de Vencimientos
Cifras en millones de colones y porcentajes

Plazo	Monto	Porcentaje
1 día	13,307.60	18.59%
2 a 6 días	5,504.43	7.69%
1 mes	20,548.90	28.70%
3 meses	12,299.10	17.18%
6 meses	12,760.44	17.83%
9 meses	3,962.35	5.54%
12 meses	3,047.78	4.26%
36 meses	111.69	0.16%
60 meses	44.61	0.06%
Total	71,586.90	100.00%

Captaciones diarias
Cifras en millones de colones

	Inversiones constituidas	Vencimiento	Captación Neta
	70,829.97	Saldo al 08/11/2011	
09/11/2011	25,397.02	13,401.95	11,995.07
10/11/2011	11,343.51	24,487.56	-13,144.05
11/11/2011	11,986.14	11,947.97	38.17
14/11/2011	11,999.31	12,606.64	- 607.33
15/11/2011	11,814.41	9,339.35	2,475.06
Total	71,586.90	Saldo al 15/11/2011	

Cantidad de Inversionistas
Cifras en millones de colones y porcentajes

Sector	Cantidad	Monto	Porcentaje
Personas Físicas	59	917.44	1.28%
Empresas	16	741.49	1.04%
Sector Público	4	11,740.19	16.40%
Asoc. Solidaritas	326	11,144.92	15.57%
Ent Financieras ^{1/}	51	47,042.86	65.71%
Total	456	71,586.90	100.00%

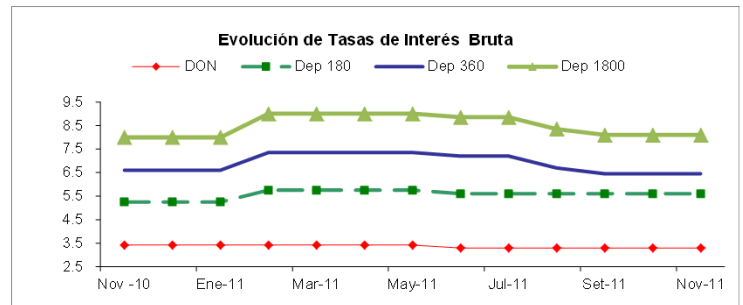
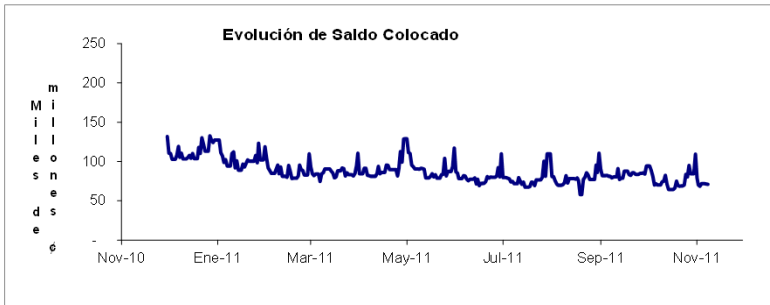
1/ Bancos, Financieras, Mutuales y Cooperativas

CENTRAL DIRECTO y CAF (Servicio Captación de Fondos en SINPE)
Informe al 8 de noviembre de 2011

Saldo Colocado y Tasa Bruta
Cifras en millones de colones y porcentajes

MES	SALDO	DON	Dep 02	Dep 07	Dep 30	Dep 60	Dep 90	Dep 180	Dep 270	Dep 360	Dep 1080	Dep 1800
Nov -10	131,796.97	3.42	3.42	3.42	3.42	3.50	4.00	5.25	6.05	6.60	7.65	8.00
Dic -10	112,332.49	3.42	3.42	3.42	3.42	3.50	4.00	5.25	6.05	6.60	7.65	8.00
Ene-11	118,611.38	3.42	3.42	3.42	3.42	3.50	4.00	5.25	6.05	6.60	7.65	8.00
Feb-11	109,708.33	3.42	3.42	3.42	3.42	4.00	4.50	5.75	6.80	7.35	8.65	9.00
Mar-11	110,554.47	3.42	3.42	3.42	3.42	4.00	4.50	5.75	6.80	7.35	8.65	9.00
Abr-11	128,872.57	3.42	3.42	3.42	3.42	4.00	4.50	5.75	6.80	7.35	8.65	9.00
May-11	117,019.58	3.42	3.42	3.42	3.42	4.00	4.50	5.75	6.80	7.35	8.65	9.00
Jun-11	109,750.41	3.30	3.30	3.30	3.42	3.85	4.35	5.60	6.65	7.20	8.50	8.85
Jul-11	109,818.43	3.30	3.30	3.30	3.42	3.85	4.35	5.60	6.65	7.20	8.50	8.85
Ago-11	110,405.75	3.30	3.30	3.30	3.42	3.85	4.35	5.60	6.15	6.70	8.00	8.35
Set-11	94,192.30	3.30	3.30	3.30	3.42	3.85	4.35	5.60	5.90	6.45	7.75	8.10
Oct-11	109,235.30	3.30	3.30	3.30	3.42	3.85	4.35	5.60	5.90	6.45	7.75	8.10
Nov-11	70,829.97	3.30	3.30	3.30	3.42	3.85	4.35	5.60	5.90	6.45	7.75	8.10

1/ Datos vigentes al 8 de noviembre de 2011



Captación por Plazo
Cifras en porcentajes

Plazo de Contrato	Porcentaje
De 1 día	16.65%
De 2 a 6 días	1.70%
De 7 a 29 días	5.39%
De 30 a 59 días	19.09%
De 60 a 89 días	9.27%
De 90 a 179 días	34.71%
De 180 a 269 días	3.47%
De 270 a 359 días	2.35%
De 360 a 1079 días	7.20%
De 1080 a 1799 días	0.10%
1800 días	0.06%
Total	100.00%

Perfil de Vencimientos
Cifras en millones de colones y porcentajes

Plazo	Monto	Porcentaje
1 día	13,401.95	18.92%
2 a 6 días	4,166.26	5.88%
1 mes	21,226.22	29.97%
3 meses	12,025.34	16.98%
6 meses	12,832.57	18.12%
9 meses	4,191.11	5.92%
12 meses	2,819.65	3.98%
36 meses	122.26	0.17%
60 meses	44.61	0.06%
Total	70,829.97	100.00%

Captaciones diarias
Cifras en millones de colones

	Inversiones constituidas	Vencimiento	Captación Neta
	79,075.24	Saldo al 01/11/2011	
02/11/2011	10,904.43	19,982.91	- 9,078.47
03/11/2011	8,438.95	9,787.93	- 1,348.98
04/11/2011	12,450.20	9,519.12	2,931.07
06/11/2011	55.82	-	55.82
07/11/2011	13,884.05	14,316.12	- 432.07
08/11/2011	12,840.94	13,213.57	- 372.63
Total	70,829.97	Saldo al 08/11/2011	

Cantidad de Inversionistas
Cifras en millones de colones y porcentajes

Sector	Cantidad	Monto	Porcentaje
Personas Físicas	63	954.08	1.35%
Empresas	25	1,351.68	1.91%
Sector Público	3	9,965.08	14.07%
Asoc. Solidaritas	319	10,918.48	15.42%
Ent. Financieras 1/	51	47,640.65	67.26%
Total	461	70,829.97	100.00%

1/ Bancos, Financieras, Mutuales y Cooperativas

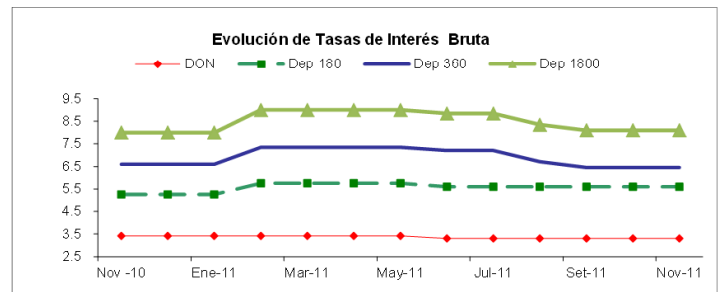
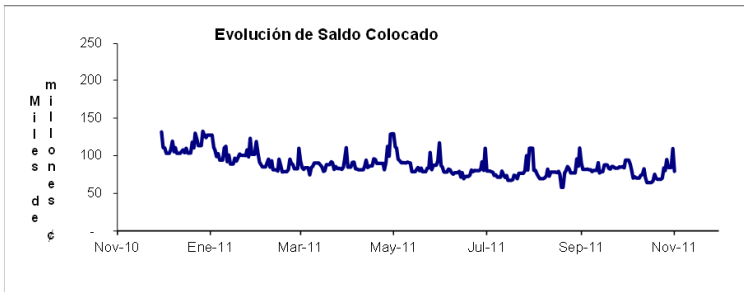
CENTRAL DIRECTO y CAF (Servicio Captación de Fondos en SINPE)
Informe al 1 de noviembre de 2011

Saldo Colocado y Tasa Bruta

Cifras en millones de colones y porcentajes

MES	SALDO	DON	Dep 02	Dep 07	Dep 30	Dep 60	Dep 90	Dep 180	Dep 270	Dep 360	Dep 1080	Dep 1800
Nov -10	131,796.97	3.42	3.42	3.42	3.42	3.50	4.00	5.25	6.05	6.60	7.65	8.00
Dic -10	112,332.49	3.42	3.42	3.42	3.42	3.50	4.00	5.25	6.05	6.60	7.65	8.00
Ene-11	118,611.38	3.42	3.42	3.42	3.42	3.50	4.00	5.25	6.05	6.60	7.65	8.00
Feb-11	109,708.33	3.42	3.42	3.42	3.42	4.00	4.50	5.75	6.80	7.35	8.65	9.00
Mar-11	110,554.47	3.42	3.42	3.42	3.42	4.00	4.50	5.75	6.80	7.35	8.65	9.00
Abr-11	128,872.57	3.42	3.42	3.42	3.42	4.00	4.50	5.75	6.80	7.35	8.65	9.00
May-11	117,019.58	3.42	3.42	3.42	3.42	4.00	4.50	5.75	6.80	7.35	8.65	9.00
Jun-11	109,750.41	3.30	3.30	3.30	3.42	3.85	4.35	5.60	6.65	7.20	8.50	8.85
Jul-11	109,818.43	3.30	3.30	3.30	3.42	3.85	4.35	5.60	6.65	7.20	8.50	8.85
Ago-11	110,405.75	3.30	3.30	3.30	3.42	3.85	4.35	5.60	6.15	6.70	8.00	8.35
Set-11	94,192.30	3.30	3.30	3.30	3.42	3.85	4.35	5.60	5.90	6.45	7.75	8.10
Oct-11	109,235.30	3.30	3.30	3.30	3.42	3.85	4.35	5.60	5.90	6.45	7.75	8.10
Nov-11	79,075.24	3.30	3.30	3.30	3.42	3.85	4.35	5.60	5.90	6.45	7.75	8.10

1/ Datos vigentes al 1 de noviembre de 2011



Captación por Plazo
Cifras en porcentajes

Plazo de Contrato	Porcentaje
De 1 día	14.30%
De 2 a 6 días	11.73%
De 7 a 29 días	5.52%
De 30 a 59 días	17.05%
De 60 a 89 días	8.07%
De 90 a 179 días	31.49%
De 180 a 269 días	3.14%
De 270 a 359 días	2.03%
De 360 a 1079 días	6.53%
De 1080 a 1799 días	0.09%
1800 días	0.06%
Total	100.00%

Perfil de Vencimientos
Cifras en millones de colones y porcentajes

Plazo	Monto	Porcentaje
1 día	19,982.91	25.27%
2 a 6 días	5,461.17	6.91%
1 mes	16,392.68	20.73%
3 meses	15,995.41	20.23%
6 meses	14,647.80	18.52%
9 meses	3,671.73	4.64%
12 meses	2,726.56	3.45%
36 meses	152.17	0.19%
60 meses	44.61	0.06%
Total	79,075.24	100.00%

Captaciones diarias
Cifras en millones de colones

	Inversiones constituidas	Vencimiento	Captación Neta
Saldo al 25/10/2011			
26/10/2011	22,010.94	25,671.85	- 3,660.91
27/10/2011	35,249.51	20,306.56	14,942.95
28/10/2011	21,070.47	31,938.09	-10,867.62
29/10/2011	267.92	-	267.92
30/10/2011	3.52	-	3.52
31/10/2011	47,557.81	22,833.75	24,724.05
01/11/2011	12,491.68	42,651.74	-30,160.06
Total	79,075.24	Saldo al 01/11/2011	

Cantidad de Inversionistas
Cifras en millones de colones y porcentajes

Sector	Cantidad	Monto	Porcentaje
Personas Físicas	66	952.63	1.20%
Empresas	20	1,253.38	1.59%
Sector Público	3	22,228.43	28.11%
Asoc. Solidaritas	294	11,086.14	14.02%
Ent Financieras ^{1/}	51	43,554.67	55.08%
Total	434	79,075.24	100.00%

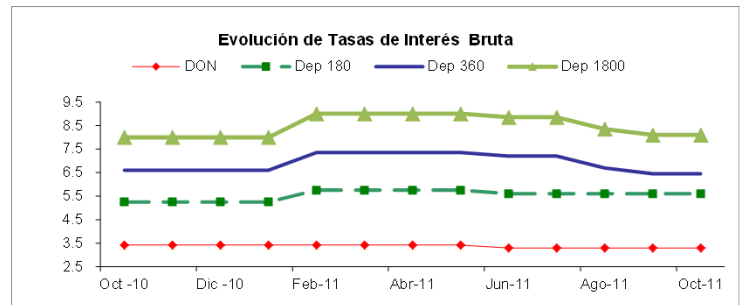
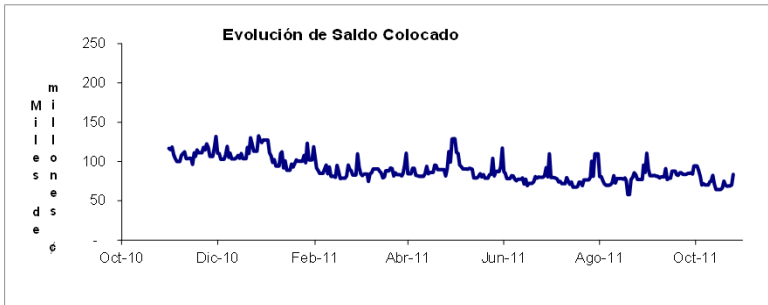
1/ Bancos, Financieras, Mutuales y Cooperativas

CENTRAL DIRECTO y CAF (Servicio Captación de Fondos en SINPE)
Informe al 25 de octubre de 2011

Saldo Colocado y Tasa Bruta
Cifras en millones de colones y porcentajes

MES	SALDO	DON	Dep 02	Dep 07	Dep 30	Dep 60	Dep 90	Dep 180	Dep 270	Dep 360	Dep 1080	Dep 1800
Oct -10	116,779.97	3.42	3.42	3.42	3.42	3.50	4.00	5.25	6.05	6.60	7.65	8.00
Nov -10	131,796.97	3.42	3.42	3.42	3.42	3.50	4.00	5.25	6.05	6.60	7.65	8.00
Dic -10	112,332.49	3.42	3.42	3.42	3.42	3.50	4.00	5.25	6.05	6.60	7.65	8.00
Ene-11	118,611.38	3.42	3.42	3.42	3.42	3.50	4.00	5.25	6.05	6.60	7.65	8.00
Feb-11	109,708.33	3.42	3.42	3.42	3.42	4.00	4.50	5.75	6.80	7.35	8.65	9.00
Mar-11	110,554.47	3.42	3.42	3.42	3.42	4.00	4.50	5.75	6.80	7.35	8.65	9.00
Abr-11	128,872.57	3.42	3.42	3.42	3.42	4.00	4.50	5.75	6.80	7.35	8.65	9.00
May-11	117,019.58	3.42	3.42	3.42	3.42	4.00	4.50	5.75	6.80	7.35	8.65	9.00
Jun-11	109,750.41	3.30	3.30	3.30	3.42	3.85	4.35	5.60	6.65	7.20	8.50	8.85
Jul-11	109,818.43	3.30	3.30	3.30	3.42	3.85	4.35	5.60	6.65	7.20	8.50	8.85
Ago-11	110,405.75	3.30	3.30	3.30	3.42	3.85	4.35	5.60	6.15	6.70	8.00	8.35
Set-11	94,192.30	3.30	3.30	3.30	3.42	3.85	4.35	5.60	5.90	6.45	7.75	8.10
Oct-11	83,825.39	3.30	3.30	3.30	3.42	3.85	4.35	5.60	5.90	6.45	7.75	8.10

1/ Datos vigentes al 25 de octubre de 2011



Captación por Plazo
Cifras en porcentajes

Plazo de Contrato	Porcentaje
De 1 día	2.13%
De 2 a 6 días	9.31%
De 7 a 29 días	20.89%
De 30 a 59 días	9.99%
De 60 a 89 días	41.88%
De 90 a 179 días	4.28%
De 180 a 269 días	2.74%
De 270 a 359 días	8.52%
De 360 a 1079 días	0.12%
De 1080 a 1799 días	0.07%
1800 días	0.07%
Total	100.00%

Perfil de Vencimientos
Cifras en millones de colones y porcentajes

Plazo	Monto	Porcentaje
1 día	25,671.85	30.63%
2 a 6 días	6,794.24	8.11%
1 mes	4,883.15	5.83%
3 meses	25,823.22	30.81%
6 meses	14,030.78	16.74%
9 meses	3,583.30	4.27%
12 meses	2,881.09	3.44%
36 meses	113.15	0.13%
60 meses	44.61	0.05%
Total	83,825.39	100.00%

Captaciones diarias
Cifras en millones de colones

	Inversiones constituidas	Vencimiento	Captación Neta
	66,414.51	Saldo al 18/10/2011	
19/10/2011	19,631.78	10,886.32	8,745.46
20/10/2011	10,656.93	16,038.15	- 5,381.22
21/10/2011	18,208.08	19,283.46	- 1,075.38
22/10/2011	6.40	-	6.40
23/10/2011	5.61	-	5.61
24/10/2011	11,866.29	10,488.31	1,377.98
25/10/2011	<u>27,474.11</u>	<u>13,742.07</u>	<u>13,732.04</u>
	83,825.39	Saldo al 25/10/2011	

Cantidad de Inversionistas
Cifras en millones de colones y porcentajes

Sector	Cantidad	Monto	Porcentaje
Personas Físicas	69	968.96	1.16%
Empresas	23	996.20	1.19%
Sector Público	3	16,828.33	20.08%
Assoc. Solidaritas	294	10,777.58	12.86%
Ent Financieras ^{1/}	55	54,254.32	64.72%
Total	444	83,825.39	100.00%

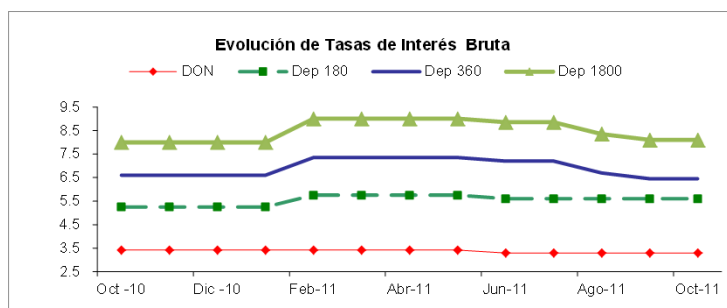
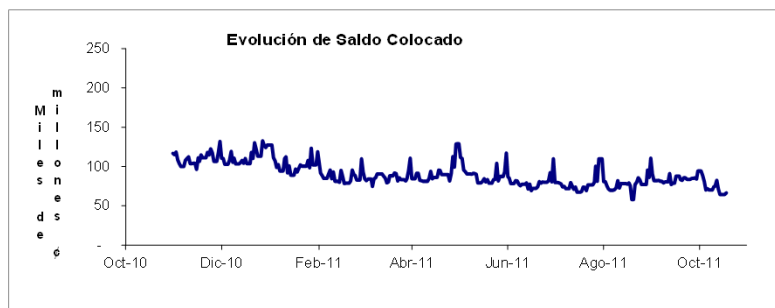
1/ Bancos, Financieras, Mutuales y Cooperativas

CENTRAL DIRECTO y CAF (Servicio Captación de Fondos en SINPE)
Informe al 18 de octubre de 2011

Saldo Colocado y Tasa Bruta
Cifras en millones de colones y porcentajes

MES	SALDO	DON	Dep 02	Dep 07	Dep 30	Dep 60	Dep 90	Dep 180	Dep 270	Dep 360	Dep 1080	Dep 1800
Oct -10	116,779.97	3.42	3.42	3.42	3.42	3.50	4.00	5.25	6.05	6.60	7.65	8.00
Nov -10	131,796.97	3.42	3.42	3.42	3.42	3.50	4.00	5.25	6.05	6.60	7.65	8.00
Dic -10	112,332.49	3.42	3.42	3.42	3.42	3.50	4.00	5.25	6.05	6.60	7.65	8.00
Ene-11	118,611.38	3.42	3.42	3.42	3.42	3.50	4.00	5.25	6.05	6.60	7.65	8.00
Feb-11	109,708.33	3.42	3.42	3.42	3.42	4.00	4.50	5.75	6.80	7.35	8.65	9.00
Mar-11	110,554.47	3.42	3.42	3.42	3.42	4.00	4.50	5.75	6.80	7.35	8.65	9.00
Abr-11	128,872.57	3.42	3.42	3.42	3.42	4.00	4.50	5.75	6.80	7.35	8.65	9.00
May-11	117,019.58	3.42	3.42	3.42	3.42	4.00	4.50	5.75	6.80	7.35	8.65	9.00
Jun-11	109,750.41	3.30	3.30	3.30	3.42	3.85	4.35	5.60	6.65	7.20	8.50	8.85
Jul-11	109,818.43	3.30	3.30	3.30	3.42	3.85	4.35	5.60	6.65	7.20	8.50	8.85
Ago-11	110,405.75	3.30	3.30	3.30	3.42	3.85	4.35	5.60	6.15	6.70	8.00	8.35
Set-11	94,192.30	3.30	3.30	3.30	3.42	3.85	4.35	5.60	5.90	6.45	7.75	8.10
Oct-11	66,414.51	3.30	3.30	3.30	3.42	3.85	4.35	5.60	5.90	6.45	7.75	8.10

1/ Datos vigentes al 18 de octubre de 2011



Captación por Plazo
Cifras en porcentajes

Plazo de Contrato	Porcentaje
De 1 día	13.50%
De 2 a 6 días	2.04%
De 7 a 29 días	4.65%
De 30 a 59 días	15.10%
De 60 a 89 días	12.77%
De 90 a 179 días	37.75%
De 180 a 269 días	3.79%
De 270 a 359 días	2.53%
De 360 a 1079 días	7.68%
De 1080 a 1799 días	0.11%
1800 días	0.07%
Total	100.00%

Perfil de Vencimientos
Cifras en millones de colones y porcentajes

Plazo	Monto	Porcentaje
1 día	10,886.32	16.39%
2 a 6 días	9,496.63	14.30%
1 mes	9,204.94	13.86%
3 meses	15,679.38	23.61%
6 meses	4,223.30	6.36%
9 meses	13,872.26	20.89%
12 meses	2,900.32	4.37%
36 meses	106.75	0.16%
60 meses	44.61	0.07%
Total	66,414.51	100.00%

Captaciones diarias
Cifras en millones de colones

	Inversiones constituidas	Vencimiento	Captación Neta
	75,073.17	Saldo al 11/10/2011	
12/10/2011	24,690.64	17,293.41	7,397.23
13/10/2011	10,877.15	22,015.46	-11,138.32
14/10/2011	7,307.99	14,185.01	- 6,877.02
15/10/2011	2.21	-	2.21
17/10/2011	28.63	75.68	- 47.06
18/10/2011	<u>19,807.34</u>	<u>17,803.04</u>	<u>2,004.30</u>
	66,414.51	Saldo al 18/10/2011	

Cantidad de Inversionistas
Cifras en millones de colones y porcentajes

Sector	Cantidad	Monto	Porcentaje
Personas Físicas	68	1,063.70	1.60%
Empresas	22	1,061.09	1.60%
Sector Público	3	10,262.59	15.45%
Asoc. Solidaritas	320	10,399.15	15.66%
Ent. Financieras 1/	49	43,627.98	65.69%
Total	462	66,414.51	100.00%

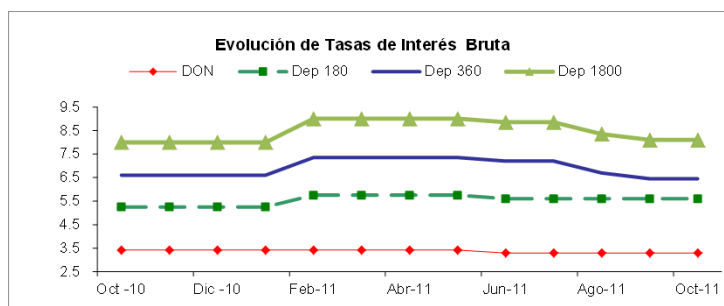
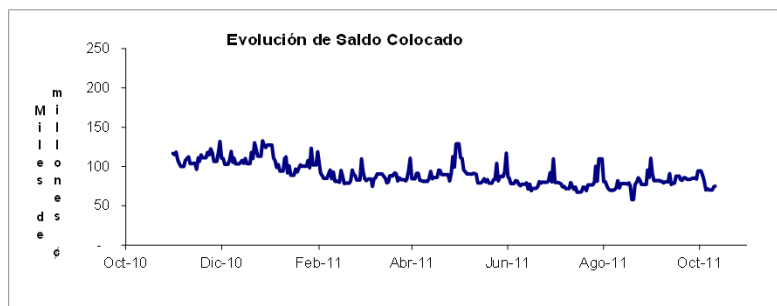
1/ Bancos, Financieras, Mutuales y Cooperativas

CENTRAL DIRECTO y CAF (Servicio Captación de Fondos en SINPE)
Informe al 11 de octubre de 2011

Saldo Colocado y Tasa Bruta
Cifras en millones de colones y porcentajes

MES	SALDO	DON	Dep 02	Dep 07	Dep 30	Dep 60	Dep 90	Dep 180	Dep 270	Dep 360	Dep 1080	Dep 1800
Oct -10	116,779.97	3.42	3.42	3.42	3.42	3.50	4.00	5.25	6.05	6.60	7.65	8.00
Nov -10	131,796.97	3.42	3.42	3.42	3.42	3.50	4.00	5.25	6.05	6.60	7.65	8.00
Dic -10	112,332.49	3.42	3.42	3.42	3.42	3.50	4.00	5.25	6.05	6.60	7.65	8.00
Ene-11	118,611.38	3.42	3.42	3.42	3.42	3.50	4.00	5.25	6.05	6.60	7.65	8.00
Feb-11	109,708.33	3.42	3.42	3.42	3.42	4.00	4.50	5.75	6.80	7.35	8.65	9.00
Mar-11	110,554.47	3.42	3.42	3.42	3.42	4.00	4.50	5.75	6.80	7.35	8.65	9.00
Abr-11	128,872.57	3.42	3.42	3.42	3.42	4.00	4.50	5.75	6.80	7.35	8.65	9.00
May-11	117,019.58	3.42	3.42	3.42	3.42	4.00	4.50	5.75	6.80	7.35	8.65	9.00
Jun-11	109,750.41	3.30	3.30	3.30	3.42	3.85	4.35	5.60	6.65	7.20	8.50	8.85
Jul-11	109,818.43	3.30	3.30	3.30	3.42	3.85	4.35	5.60	6.65	7.20	8.50	8.85
Ago-11	110,405.75	3.30	3.30	3.30	3.42	3.85	4.35	5.60	6.15	6.70	8.00	8.35
Set-11	94,192.30	3.30	3.30	3.30	3.42	3.85	4.35	5.60	5.90	6.45	7.75	8.10
Oct-11	75,073.17	3.30	3.30	3.30	3.42	3.85	4.35	5.60	5.90	6.45	7.75	8.10

1/ Datos vigentes al 11 de octubre de 2011



Captación por Plazo
Cifras en porcentajes

Plazo de Contrato	Porcentaje
De 1 día	20.79%
De 2 a 6 días	2.17%
De 7 a 29 días	7.38%
De 30 a 59 días	18.94%
De 60 a 89 días	17.90%
De 90 a 179 días	20.20%
De 180 a 269 días	3.31%
De 270 a 359 días	2.25%
De 360 a 1079 días	6.90%
De 1080 a 1799 días	0.09%
1800 días	0.06%
Total	100.00%

Perfil de Vencimientos
Cifras en millones de colones y porcentajes

Plazo	Monto	Porcentaje
1 día	17,293.41	23.04%
2 a 6 días	3,588.75	4.78%
1 mes	27,126.16	36.13%
3 meses	8,827.37	11.76%
6 meses	10,925.88	14.55%
9 meses	4,148.36	5.53%
12 meses	2,918.78	3.89%
36 meses	199.85	0.27%
60 meses	44.61	0.06%
Total	75,073.17	100.00%

Captaciones diarias
Cifras en millones de colones

	Inversiones constituidas	Vencimiento	Captación Neta
	81,147.49	Saldo al 04/10/2011	
05/10/2011	16,674.23	27,669.93	-10,995.70
06/10/2011	11,849.07	10,049.45	1,799.62
07/10/2011	11,406.73	13,313.44	- 1,906.72
08/10/2011	19.20	-	19.20
10/10/2011	16,072.86	11,881.43	4,191.43
11/10/2011	15,869.55	15,051.70	817.85
Total	75,073.17	Saldo al 11/10/2011	

Cantidad de Inversionistas
Cifras en millones de colones y porcentajes

Sector	Cantidad	Monto	Porcentaje
Personas Físicas	72	1,107.97	1.48%
Empresas	19	1,385.63	1.85%
Sector Público	4	15,230.69	20.29%
Asoc. Solidaritas	320	11,455.03	15.26%
Ent. Financieras 1/	49	45,893.84	61.13%
Total	464	75,073.17	100.00%

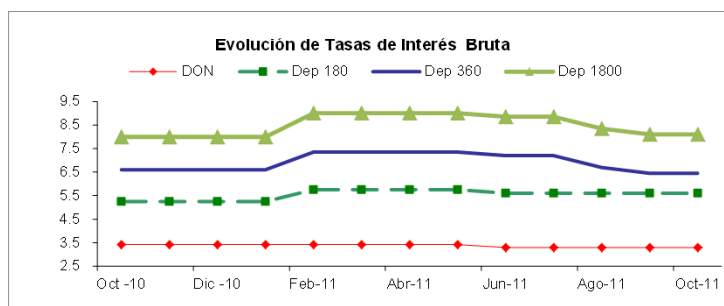
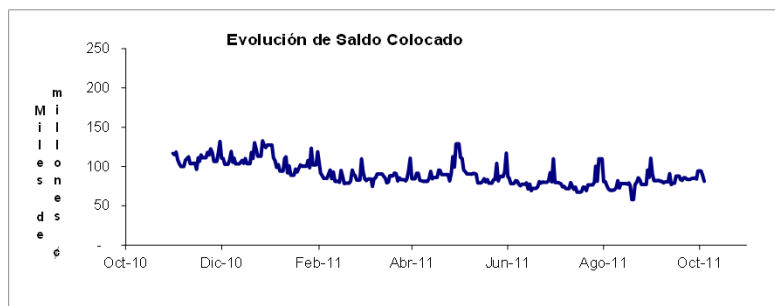
1/ Bancos, Financieras, Mutuales y Cooperativas

CENTRAL DIRECTO y CAF (Servicio Captación de Fondos en SINPE)
Informe al 04 de octubre de 2011

Saldo Colocado y Tasa Bruta
Cifras en millones de colones y porcentajes

MES	SALDO	DON	Dep 02	Dep 07	Dep 30	Dep 60	Dep 90	Dep 180	Dep 270	Dep 360	Dep 1080	Dep 1800
Oct -10	116,779.97	3.42	3.42	3.42	3.42	3.50	4.00	5.25	6.05	6.60	7.65	8.00
Nov -10	131,796.97	3.42	3.42	3.42	3.42	3.50	4.00	5.25	6.05	6.60	7.65	8.00
Dic -10	112,332.49	3.42	3.42	3.42	3.42	3.50	4.00	5.25	6.05	6.60	7.65	8.00
Ene-11	118,611.38	3.42	3.42	3.42	3.42	3.50	4.00	5.25	6.05	6.60	7.65	8.00
Feb-11	109,708.33	3.42	3.42	3.42	3.42	4.00	4.50	5.75	6.80	7.35	8.65	9.00
Mar-11	110,554.47	3.42	3.42	3.42	3.42	4.00	4.50	5.75	6.80	7.35	8.65	9.00
Abr-11	128,872.57	3.42	3.42	3.42	3.42	4.00	4.50	5.75	6.80	7.35	8.65	9.00
May-11	117,019.58	3.42	3.42	3.42	3.42	4.00	4.50	5.75	6.80	7.35	8.65	9.00
Jun-11	109,750.41	3.30	3.30	3.30	3.42	3.85	4.35	5.60	6.65	7.20	8.50	8.85
Jul-11	109,818.43	3.30	3.30	3.30	3.42	3.85	4.35	5.60	6.65	7.20	8.50	8.85
Ago-11	110,405.75	3.30	3.30	3.30	3.42	3.85	4.35	5.60	6.15	6.70	8.00	8.35
Set-11	94,192.30	3.30	3.30	3.30	3.42	3.85	4.35	5.60	5.90	6.45	7.75	8.10
Oct-11	81,147.49	3.30	3.30	3.30	3.42	3.85	4.35	5.60	5.90	6.45	7.75	8.10

1/ Datos vigentes al 04 de octubre de 2011



Captación por Plazo
Cifras en porcentajes

Plazo de Contrato	Porcentaje
De 1 día	15.42%
De 2 a 6 días	10.33%
De 7 a 29 días	11.94%
De 30 a 59 días	20.64%
De 60 a 89 días	11.58%
De 90 a 179 días	18.54%
De 180 a 269 días	2.92%
De 270 a 359 días	2.19%
De 360 a 1079 días	6.29%
De 1080 a 1799 días	0.09%
1800 días	0.05%
100.00%	

Perfil de Vencimientos
Cifras en millones de colones y porcentajes

Plazo	Monto	Porcentaje
1 día	27,669.93	34.10%
2 a 6 días	4,410.48	5.44%
1 mes	26,758.48	32.98%
3 meses	4,773.76	5.88%
6 meses	10,087.29	12.43%
9 meses	4,274.63	5.27%
12 meses	2,967.17	3.66%
36 meses	161.14	0.20%
60 meses	44.61	0.05%
Total	81,147.49	100.00%

Captaciones diarias
Cifras en millones de colones

	Inversiones constituidas	Vencimiento	Captación Neta
Saldo al 27/09/2011			
28/09/2011	26,723.28	25,763.82	959.46
29/09/2011	24,384.00	26,080.73	- 1,696.73
30/09/2011	36,916.68	26,810.69	10,105.99
01/10/2011	21.28	-	21.28
02/10/2011	1.28	-	1.28
03/10/2011	21,990.79	27,719.85	- 5,729.05
04/10/2011	13,682.70	21,021.02	- 7,338.32
	81,147.49	Saldo al 04/10/2011	

Cantidad de Inversionistas
Cifras en millones de colones y porcentajes

Sector	Cantidad	Monto	Porcentaje
Personas Físicas	85	1,138.11	1.40%
Empresas	22	1,333.23	1.64%
Sector Público	4	18,192.71	22.42%
Assoc. Solidaritas	317	11,366.49	14.01%
Ent Financieras ^{1/}	55	49,116.94	60.53%
Total	483	81,147.49	100.00%

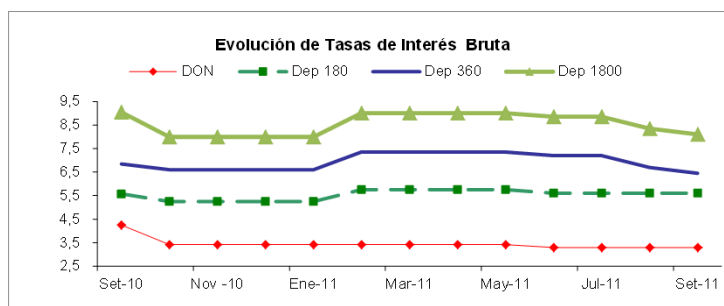
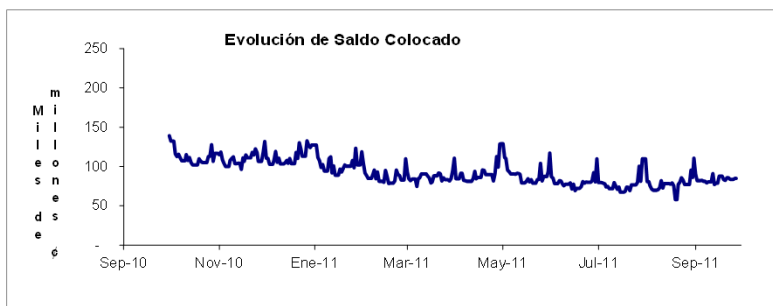
1/ Bancos, Financieras, Mutuales y Cooperativas

CENTRAL DIRECTO y CAF (Servicio Captación de Fondos en SINPE)
Informe al 27 de setiembre de 2011

Saldo Colocado y Tasa Bruta
Cifras en millones de colones y porcentajes

MES	SALDO	DON	Dep 02	Dep 07	Dep 30	Dep 60	Dep 90	Dep 180	Dep 270	Dep 360	Dep 1080	Dep 1800
Set-10	139.332,41	4,25	4,25	4,25	4,25	4,25	4,55	5,57	6,35	6,85	8,50	9,05
Oct -10	116.779,97	3,42	3,42	3,42	3,42	3,50	4,00	5,25	6,05	6,60	7,65	8,00
Nov -10	131.796,97	3,42	3,42	3,42	3,42	3,50	4,00	5,25	6,05	6,60	7,65	8,00
Dic -10	112.332,49	3,42	3,42	3,42	3,42	3,50	4,00	5,25	6,05	6,60	7,65	8,00
Ene-11	118.611,38	3,42	3,42	3,42	3,42	3,50	4,00	5,25	6,05	6,60	7,65	8,00
Feb-11	109.708,33	3,42	3,42	3,42	3,42	4,00	4,50	5,75	6,80	7,35	8,65	9,00
Mar-11	110.554,47	3,42	3,42	3,42	3,42	4,00	4,50	5,75	6,80	7,35	8,65	9,00
Abr-11	128.872,57	3,42	3,42	3,42	3,42	4,00	4,50	5,75	6,80	7,35	8,65	9,00
May-11	117.019,58	3,42	3,42	3,42	3,42	4,00	4,50	5,75	6,80	7,35	8,65	9,00
Jun-11	109.750,41	3,30	3,30	3,30	3,42	3,85	4,35	5,60	6,65	7,20	8,50	8,85
Jul-11	109.818,43	3,30	3,30	3,30	3,42	3,85	4,35	5,60	6,65	7,20	8,50	8,85
Ago-11	110.405,75	3,30	3,30	3,30	3,42	3,85	4,35	5,60	6,15	6,70	8,00	8,35
Set-11	84.823,58	3,30	3,30	3,30	3,42	3,85	4,35	5,60	5,90	6,45	7,75	8,10

1/ Datos vigentes al 27 de setiembre de 2011



Captación por Plazo
Cifras en porcentajes

Plazo de Contrato	Porcentaje
De 1 día	27,72%
De 2 a 6 días	1,66%
De 7 a 29 días	9,14%
De 30 a 59 días	22,07%
De 60 a 89 días	10,50%
De 90 a 179 días	17,89%
De 180 a 269 días	2,80%
De 270 a 359 días	2,24%
De 360 a 1079 días	5,85%
De 1080 a 1799 días	0,08%
1800 días	0,05%
	100,00%

Perfil de Vencimientos
Cifras en millones de colones y porcentajes

Plazo	Monto	Porcentaje
1 día	25.763,82	30,37%
2 a 6 días	7.414,61	8,74%
1 mes	30.566,69	36,04%
3 meses	4.063,72	4,79%
6 meses	10.218,25	12,05%
9 meses	3.330,52	3,93%
12 meses	3.307,14	3,90%
36 meses	115,59	0,14%
60 meses	43,24	0,05%
Total	84.823,58	100,00%

Captaciones diarias
Cifras en millones de colones

	Inversiones constituidas	Vencimiento	Captación Neta
	82.336,57	Saldo al 20/09/2011	
21/09/2011	25.192,90	21.850,47	3.342,43
22/09/2011	19.632,74	19.605,46	27,27
23/09/2011	16.391,88	18.564,61	- 2.172,73
25/09/2011	11,09	-	11,09
26/09/2011	17.850,46	16.437,51	1.412,96
27/09/2011	24.686,49	24.820,49	- 134,00
	84.823,58	Saldo al 27/09/2011	

Cantidad de Inversionistas
Cifras en millones de colones y porcentajes

Sector	Cantidad	Monto	Porcentaje
Personas Físicas	70	1.110,54	1,31%
Empresas	22	1.870,83	2,21%
Sector Público	4	22.772,33	26,85%
Asoc. Solidaritas	315	11.143,03	13,14%
Ent. Financieras 1/	53	47.926,86	56,50%
Total	464	84.823,58	100,00%

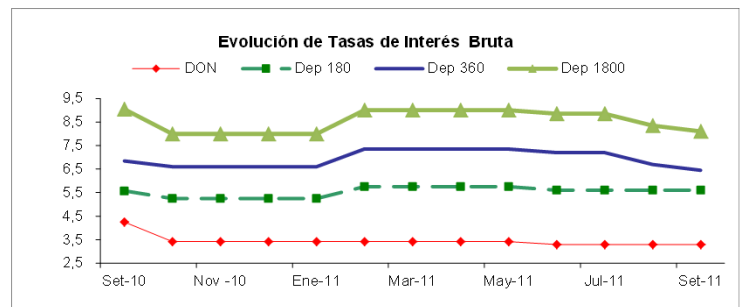
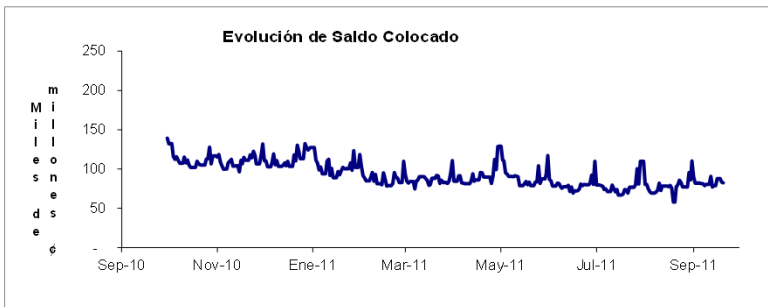
1/ Bancos, Financieras, Mutuales y Cooperativas

CENTRAL DIRECTO y CAF (Servicio Captación de Fondos en SINPE)
Informe al 20 de setiembre de 2011

Saldo Colocado y Tasa Bruta
Cifras en millones de colones y porcentajes

MES	SALDO	DON	Dep 02	Dep 07	Dep 30	Dep 60	Dep 90	Dep 180	Dep 270	Dep 360	Dep 1080	Dep 1800
Set-10	139.332,41	4,25	4,25	4,25	4,25	4,25	4,55	5,57	6,35	6,85	8,50	9,05
Oct -10	116.779,97	3,42	3,42	3,42	3,42	3,50	4,00	5,25	6,05	6,60	7,65	8,00
Nov -10	131.796,97	3,42	3,42	3,42	3,42	3,50	4,00	5,25	6,05	6,60	7,65	8,00
Dic -10	112.332,49	3,42	3,42	3,42	3,42	3,50	4,00	5,25	6,05	6,60	7,65	8,00
Ene-11	118.611,38	3,42	3,42	3,42	3,42	3,50	4,00	5,25	6,05	6,60	7,65	8,00
Feb-11	109.708,33	3,42	3,42	3,42	3,42	4,00	4,50	5,75	6,80	7,35	8,65	9,00
Mar-11	110.554,47	3,42	3,42	3,42	3,42	4,00	4,50	5,75	6,80	7,35	8,65	9,00
Abr-11	128.872,57	3,42	3,42	3,42	3,42	4,00	4,50	5,75	6,80	7,35	8,65	9,00
May-11	117.019,58	3,42	3,42	3,42	3,42	4,00	4,50	5,75	6,80	7,35	8,65	9,00
Jun-11	109.750,41	3,30	3,30	3,30	3,42	3,85	4,35	5,60	6,65	7,20	8,50	8,85
Jul-11	109.818,43	3,30	3,30	3,30	3,42	3,85	4,35	5,60	6,65	7,20	8,50	8,85
Ago-11	110.405,75	3,30	3,30	3,30	3,42	3,85	4,35	5,60	6,15	6,70	8,00	8,35
Set-11	82.336,57	3,30	3,30	3,30	3,42	3,85	4,35	5,60	5,90	6,45	7,75	8,10

1/ Datos vigentes al 20 de setiembre de 2011



Captación por Plazo
Cifras en porcentajes

Plazo de Contrato	Porcentaje
De 1 día	23,63%
De 2 a 6 días	3,77%
De 7 a 29 días	9,31%
De 30 a 59 días	22,61%
De 60 a 89 días	10,87%
De 90 a 179 días	18,53%
De 180 a 269 días	2,98%
De 270 a 359 días	2,28%
De 360 a 1079 días	5,93%
De 1080 a 1799 días	0,09%
1800 días	0,02%
	100,00%

Perfil de Vencimientos
Cifras en millones de colones y porcentajes

Plazo	Monto	Porcentaje
1 día	21.850,47	26,54%
2 a 6 días	4.684,49	5,69%
1 mes	24.554,15	29,82%
3 meses	14.209,88	17,26%
6 meses	10.604,66	12,88%
9 meses	2.633,74	3,20%
12 meses	3.669,05	4,46%
36 meses	111,89	0,14%
60 meses	18,24	0,02%
Total	82.336,57	100,00%

Captaciones diarias
Cifras en millones de colones

	Inversiones constituidas	Vencimiento	Captación Neta
	76.991,18	Saldo al 13/09/2011	
14/09/2011	16.496,87	14.566,39	1.930,48
16/09/2011	31.670,51	22.874,34	8.796,17
17/09/2011	8,73	-	8,73
19/09/2011	29.146,73	33.632,46	- 4.485,72
20/09/2011	20.149,15	21.053,42	- 904,27
	82.336,57	Saldo al 20/09/2011	

Cantidad de Inversionistas
Cifras en millones de colones y porcentajes

Sector	Cantidad	Monto	Porcentaje
Personas Físicas	62	1.099,88	1,34%
Empresas	20	1.766,67	2,15%
Sector Público	4	14.924,89	18,13%
Asoc. Solidaritas	315	10.520,61	12,78%
Ent. Financieras 1/	54	54.024,52	65,61%
Total	455	82.336,57	100,00%

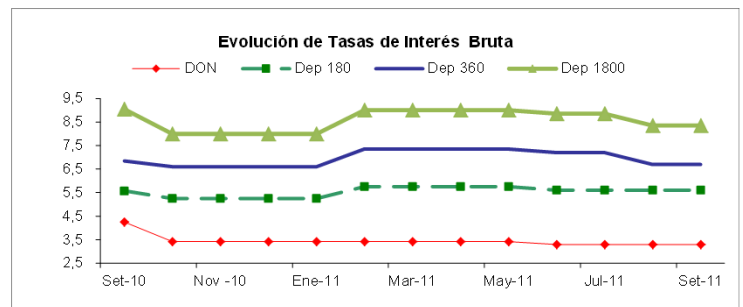
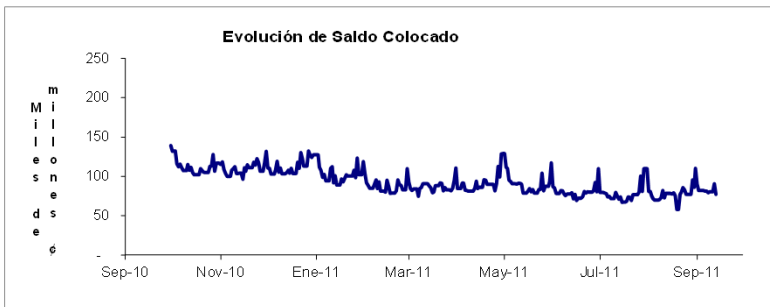
1/ Bancos, Financieras, Mutuales y Cooperativas

CENTRAL DIRECTO y CAF (Servicio Captación de Fondos en SINPE)
Informe al 13 de setiembre de 2011

Saldo Colocado y Tasa Bruta
Cifras en millones de colones y porcentajes

MES	SALDO	DON	Dep 02	Dep 07	Dep 30	Dep 60	Dep 90	Dep 180	Dep 270	Dep 360	Dep 1080	Dep 1800
Set-10	139.332,41	4,25	4,25	4,25	4,25	4,25	4,55	5,57	6,35	6,85	8,50	9,05
Oct -10	116.779,97	3,42	3,42	3,42	3,42	3,50	4,00	5,25	6,05	6,60	7,65	8,00
Nov -10	131.796,97	3,42	3,42	3,42	3,42	3,50	4,00	5,25	6,05	6,60	7,65	8,00
Dic -10	112.332,49	3,42	3,42	3,42	3,42	3,50	4,00	5,25	6,05	6,60	7,65	8,00
Ene-11	118.611,38	3,42	3,42	3,42	3,42	3,50	4,00	5,25	6,05	6,60	7,65	8,00
Feb-11	109.708,33	3,42	3,42	3,42	3,42	4,00	4,50	5,75	6,80	7,35	8,65	9,00
Mar-11	110.554,47	3,42	3,42	3,42	3,42	4,00	4,50	5,75	6,80	7,35	8,65	9,00
Abr-11	128.872,57	3,42	3,42	3,42	3,42	4,00	4,50	5,75	6,80	7,35	8,65	9,00
May-11	117.019,58	3,42	3,42	3,42	3,42	4,00	4,50	5,75	6,80	7,35	8,65	9,00
Jun-11	109.750,41	3,30	3,30	3,30	3,42	3,85	4,35	5,60	6,65	7,20	8,50	8,85
Jul-11	109.818,43	3,30	3,30	3,30	3,42	3,85	4,35	5,60	6,65	7,20	8,50	8,85
Ago-11	110.405,75	3,30	3,30	3,30	3,42	3,85	4,35	5,60	6,15	6,70	8,00	8,35
Set-11	76.991,18	3,30	3,30	3,30	3,42	3,85	4,35	5,60	6,15	6,70	8,00	8,35

1/ Datos vigentes al 13 de setiembre de 2011



Captación por Plazo
Cifras en porcentajes

Plazo de Contrato	Porcentaje
De 1 día	16,12%
De 2 a 6 días	2,90%
De 7 a 29 días	13,01%
De 30 a 59 días	24,19%
De 60 a 89 días	11,69%
De 90 a 179 días	19,87%
De 180 a 269 días	3,37%
De 270 a 359 días	2,45%
De 360 a 1079 días	6,29%
De 1080 a 1799 días	0,09%
1800 días	0,02%
	100,00%

Perfil de Vencimientos
Cifras en millones de colones y porcentajes

Plazo	Monto	Porcentaje
1 día	14.566,39	18,92%
2 a 6 días	22.445,32	29,15%
1 mes	12.844,03	16,68%
3 meses	16.602,99	21,56%
6 meses	3.853,07	5,00%
9 meses	2.532,06	3,29%
12 meses	4.022,23	5,22%
36 meses	106,85	0,14%
60 meses	18,24	0,02%
Total	76.991,18	100,00%

Captaciones diarias
Cifras en millones de colones

	Inversiones constituidas	Vencimiento	Captación Neta
	81.255,25	Saldo al 06/09/2011	
07/09/2011	23.516,34	23.583,25	- 66,91
08/09/2011	19.241,86	21.463,92	- 2.222,06
09/09/2011	19.535,77	18.049,16	1.486,62
10/09/2011	0,29	-	0,29
11/09/2011	0,60	-	0,60
12/09/2011	35.104,61	24.776,30	10.328,31
13/09/2011	<u>15.176,66</u>	<u>28.967,56</u>	<u>-13.790,90</u>
	76.991,18	Saldo al 13/09/2011	

Cantidad de Inversionistas
Cifras en millones de colones y porcentajes

Sector	Cantidad	Monto	Porcentaje
Personas Físicas	78	963,68	1,25%
Empresas	25	700,66	0,91%
Sector Público	4	19.209,91	24,95%
Assoc. Solidaritas	317	10.750,08	13,96%
Ent Financieras ^{1/}	52	45.366,86	58,92%
Total	476	76.991,18	100,00%

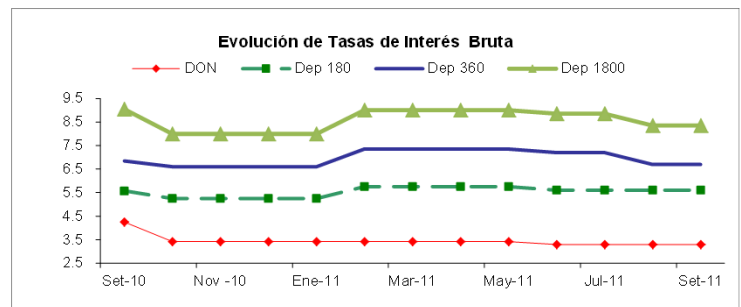
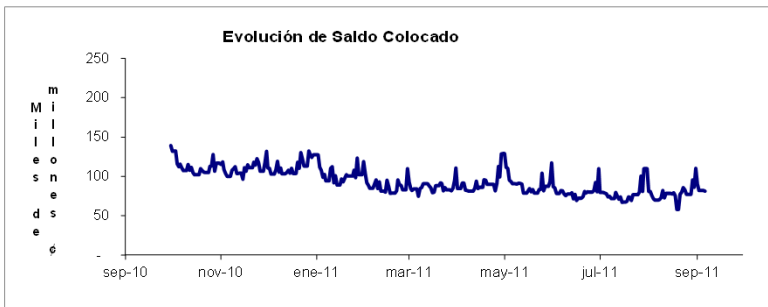
1/ Bancos, Financieras, Mutuales y Cooperativas

CENTRAL DIRECTO y CAF (Servicio Captación de Fondos en SINPE)
Informe al 06 de setiembre de 2011

Saldo Colocado y Tasa Bruta
Cifras en millones de colones y porcentajes

MES	SALDO	DON	Dep 02	Dep 07	Dep 30	Dep 60	Dep 90	Dep 180	Dep 270	Dep 360	Dep 1080	Dep 1800
Set-10	139,332.41	4.25	4.25	4.25	4.25	4.25	4.55	5.57	6.35	6.85	8.50	9.05
Oct -10	116,779.97	3.42	3.42	3.42	3.42	3.50	4.00	5.25	6.05	6.60	7.65	8.00
Nov -10	131,796.97	3.42	3.42	3.42	3.42	3.50	4.00	5.25	6.05	6.60	7.65	8.00
Dic -10	112,332.49	3.42	3.42	3.42	3.42	3.50	4.00	5.25	6.05	6.60	7.65	8.00
Ene-11	118,611.38	3.42	3.42	3.42	3.42	3.50	4.00	5.25	6.05	6.60	7.65	8.00
Feb-11	109,708.33	3.42	3.42	3.42	3.42	4.00	4.50	5.75	6.80	7.35	8.65	9.00
Mar-11	110,554.47	3.42	3.42	3.42	3.42	4.00	4.50	5.75	6.80	7.35	8.65	9.00
Abr-11	128,872.57	3.42	3.42	3.42	3.42	4.00	4.50	5.75	6.80	7.35	8.65	9.00
May-11	117,019.58	3.42	3.42	3.42	3.42	4.00	4.50	5.75	6.80	7.35	8.65	9.00
Jun-11	109,750.41	3.30	3.30	3.30	3.42	3.85	4.35	5.60	6.65	7.20	8.50	8.85
Jul-11	109,818.43	3.30	3.30	3.30	3.42	3.85	4.35	5.60	6.65	7.20	8.50	8.85
Ago-11	110,405.75	3.30	3.30	3.30	3.42	3.85	4.35	5.60	6.15	6.70	8.00	8.35
Set-11	81,255.25	3.30	3.30	3.30	3.42	3.85	4.35	5.60	6.15	6.70	8.00	8.35

1/ Datos vigentes al 06 de setiembre de 2011



Captación por Plazo
Cifras en porcentajes

Plazo de Contrato	Porcentaje
De 1 día	21.88%
De 2 a 6 días	2.40%
De 7 a 29 días	11.67%
De 30 a 59 días	16.50%
De 60 a 89 días	17.19%
De 90 a 179 días	18.91%
De 180 a 269 días	3.08%
De 270 a 359 días	2.32%
De 360 a 1079 días	5.95%
De 1080 a 1799 días	0.09%
1800 días	0.02%
Total	100.00%

Perfil de Vencimientos
Cifras en millones de colones y porcentajes

Plazo	Monto	Porcentaje
1 día	23,583.25	29.02%
2 a 6 días	10,469.19	12.88%
1 mes	25,517.70	31.40%
3 meses	10,810.42	13.30%
6 meses	3,557.82	4.38%
9 meses	3,402.27	4.19%
12 meses	3,769.57	4.64%
36 meses	122.17	0.15%
60 meses	22.86	0.03%
Total	81,255.25	100.00%

Captaciones diarias
Cifras en millones de colones

	Inversiones constituidas	Vencimiento	Captación Neta
	86,204.63	Saldo al 30/08/2011	
31/08/2011	52,883.82	28,682.70	24,201.12
01/09/2011	24,725.63	44,380.46	-19,654.83
02/09/2011	17,065.12	25,888.61	- 8,823.49
03/09/2011	29.44	-	29.44
04/09/2011	7.46	-	7.46
05/09/2011	20,883.27	20,634.30	248.97
06/09/2011	18,768.19	19,726.24	- 958.05
	81,255.25	Saldo al 06/09/2011	

Cantidad de Inversionistas
Cifras en millones de colones y porcentajes

Sector	Cantidad	Monto	Porcentaje
Personas Físicas	77	1,029.64	1.27%
Empresas	24	1,591.03	1.96%
Sector Público	3	13,409.14	16.50%
Assoc. Solidaritas	320	10,890.61	13.40%
Ent Financieras ^{1/}	52	54,334.82	66.87%
Total	476	81,255.25	100.00%

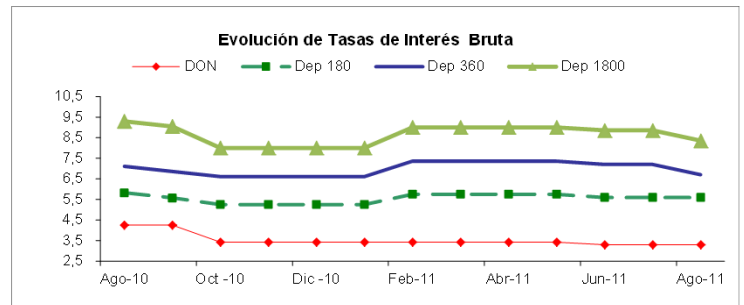
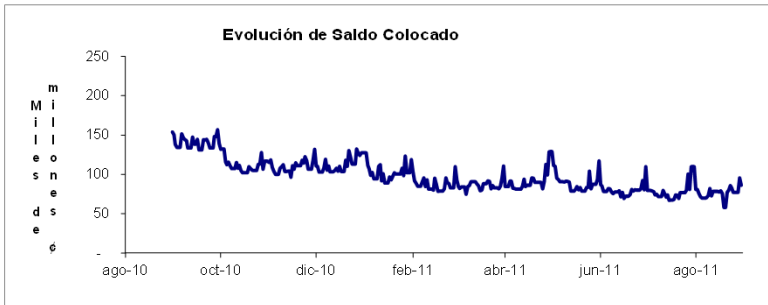
1/ Bancos, Financieras, Mutuales y Cooperativas

CENTRAL DIRECTO y CAF (Servicio Captación de Fondos en SINPE)
Informe al 30 de Agosto de 2011

Saldo Colocado y Tasa Bruta
Cifras en millones de colones y porcentajes

MES	SALDO	DON	Dep 02	Dep 07	Dep 30	Dep 60	Dep 90	Dep 180	Dep 270	Dep 360	Dep 1080	Dep 1800
Ago-10	154.074,28	4,25	4,25	4,25	4,25	4,25	4,55	5,82	6,60	7,10	8,75	9,30
Set-10	139.332,41	4,25	4,25	4,25	4,25	4,25	4,55	5,57	6,35	6,85	8,50	9,05
Oct -10	116.779,97	3,42	3,42	3,42	3,42	3,50	4,00	5,25	6,05	6,60	7,65	8,00
Nov -10	131.796,97	3,42	3,42	3,42	3,42	3,50	4,00	5,25	6,05	6,60	7,65	8,00
Dic -10	112.332,49	3,42	3,42	3,42	3,42	3,50	4,00	5,25	6,05	6,60	7,65	8,00
Ene-11	118.611,38	3,42	3,42	3,42	3,42	3,50	4,00	5,25	6,05	6,60	7,65	8,00
Feb-11	109.708,33	3,42	3,42	3,42	3,42	4,00	4,50	5,75	6,80	7,35	8,65	9,00
Mar-11	110.554,47	3,42	3,42	3,42	3,42	4,00	4,50	5,75	6,80	7,35	8,65	9,00
Abr-11	128.872,57	3,42	3,42	3,42	3,42	4,00	4,50	5,75	6,80	7,35	8,65	9,00
May-11	117.019,58	3,42	3,42	3,42	3,42	4,00	4,50	5,75	6,80	7,35	8,65	9,00
Jun-11	109.750,41	3,30	3,30	3,30	3,42	3,85	4,35	5,60	6,65	7,20	8,50	8,85
Jul-11	109.818,43	3,30	3,30	3,30	3,42	3,85	4,35	5,60	6,65	7,20	8,50	8,85
Ago-11	86.204,63	3,30	3,30	3,30	3,42	3,85	4,35	5,60	6,15	6,70	8,00	8,35

1/ Datos vigentes al 30 de Agosto de 2011



Captación por Plazo
Cifras en porcentajes

Plazo de Contrato	Porcentaje
De 1 día	27,20%
De 2 a 6 días	3,47%
De 7 a 29 días	13,69%
De 30 a 59 días	11,07%
De 60 a 89 días	16,06%
De 90 a 179 días	17,43%
De 180 a 269 días	3,12%
De 270 a 359 días	2,23%
De 360 a 1079 días	5,63%
De 1080 a 1799 días	0,08%
1800 días	0,02%
Total	100,00%

Perfil de Vencimientos
Cifras en millones de colones y porcentajes

Plazo	Monto	Porcentaje
1 día	28.882,70	33,27%
2 a 6 días	7.723,75	8,96%
1 mes	25.318,35	29,37%
3 meses	14.007,00	16,25%
6 meses	2.992,61	3,47%
9 meses	3.394,09	3,94%
12 meses	3.949,52	4,58%
36 meses	118,37	0,14%
60 meses	18,24	0,02%
Total	86.204,63	100,00%

Captaciones diarias
Cifras en millones de colones

	Inversiones constituidas	Vencimiento	Captación Neta
	85.649,56	Saldo al 23/08/2011	
24/08/2011	25.648,74	28.484,49	- 2.835,75
25/08/2011	15.697,43	21.442,82	- 5.745,39
26/08/2011	16.964,63	16.968,60	- 3,97
29/08/2011	35.247,98	16.698,87	18.549,11
30/08/2011	<u>24.339,97</u>	33.748,90	- 9.408,93
	86.204,63	Saldo al 30/08/2011	

Cantidad de Inversionistas
Cifras en millones de colones y porcentajes

Sector	Cantidad	Monto	Porcentaje
Personas Físicas	72	1.097,97	1,27%
Empresas	25	1.342,99	1,56%
Sector Público	3	19.084,54	22,14%
Asoc. Solidaritas	322	10.632,53	12,33%
Ent. Financieras 1/	51	54.046,59	62,70%
Total	473	86.204,63	100,00%

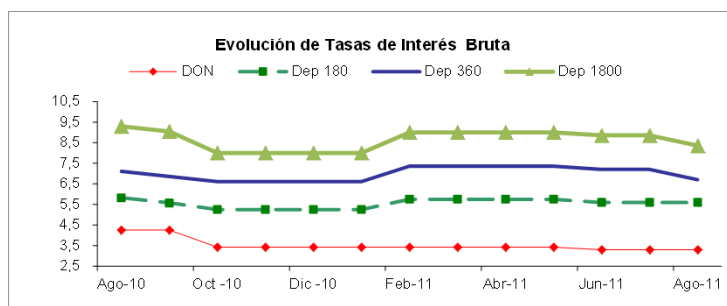
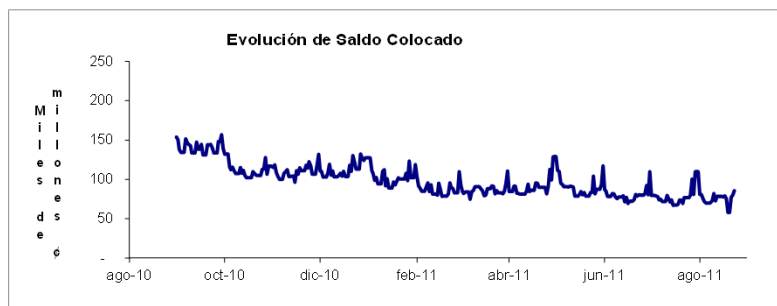
1/ Bancos, Financieras, Mutuales y Cooperativas

CENTRAL DIRECTO y CAF (Servicio Captación de Fondos en SINPE)
Informe al 23 de Agosto de 2011

Saldo Colocado y Tasa Bruta
Cifras en millones de colones y porcentajes

MES	SALDO	DON	Dep 02	Dep 07	Dep 30	Dep 60	Dep 90	Dep 180	Dep 270	Dep 360	Dep 1080	Dep 1800
Ago-10	154.074,28	4,25	4,25	4,25	4,25	4,25	4,55	5,82	6,60	7,10	8,75	9,30
Set-10	139.332,41	4,25	4,25	4,25	4,25	4,25	4,55	5,57	6,35	6,85	8,50	9,05
Oct -10	116.779,97	3,42	3,42	3,42	3,42	3,50	4,00	5,25	6,05	6,60	7,65	8,00
Nov -10	131.796,97	3,42	3,42	3,42	3,42	3,50	4,00	5,25	6,05	6,60	7,65	8,00
Dic -10	112.332,49	3,42	3,42	3,42	3,42	3,50	4,00	5,25	6,05	6,60	7,65	8,00
Ene-11	118.611,38	3,42	3,42	3,42	3,42	3,50	4,00	5,25	6,05	6,60	7,65	8,00
Feb-11	109.708,33	3,42	3,42	3,42	3,42	4,00	4,50	5,75	6,80	7,35	8,65	9,00
Mar-11	110.554,47	3,42	3,42	3,42	3,42	4,00	4,50	5,75	6,80	7,35	8,65	9,00
Abr-11	128.872,57	3,42	3,42	3,42	3,42	4,00	4,50	5,75	6,80	7,35	8,65	9,00
May-11	117.019,58	3,42	3,42	3,42	3,42	4,00	4,50	5,75	6,80	7,35	8,65	9,00
Jun-11	109.750,41	3,30	3,30	3,30	3,42	3,85	4,35	5,60	6,65	7,20	8,50	8,85
Jul-11	109.818,43	3,30	3,30	3,30	3,42	3,85	4,35	5,60	6,65	7,20	8,50	8,85
Ago-11	85.649,56	3,30	3,30	3,30	3,42	3,85	4,35	5,60	6,15	6,70	8,00	8,35

1/ Datos vigentes al 23 de Agosto de 2011



Captación por Plazo
Cifras en porcentajes

Plazo de Contrato	Porcentaje
De 1 día	20,92%
De 2 a 6 días	9,63%
De 7 a 29 días	12,86%
De 30 a 59 días	11,11%
De 60 a 89 días	16,20%
De 90 a 179 días	18,12%
De 180 a 269 días	3,13%
De 270 a 359 días	2,28%
De 360 a 1079 días	5,64%
De 1080 a 1799 días	0,08%
1800 días	0,02%
Total	100,00%

Perfil de Vencimientos
Cifras en millones de colones y porcentajes

Plazo	Monto	Porcentaje
1 día	28.484,49	33,26%
2 a 6 días	5.392,21	6,30%
1 mes	27.264,52	31,83%
3 meses	10.709,42	12,50%
6 meses	6.193,92	7,23%
9 meses	3.543,88	4,14%
12 meses	3.928,68	4,59%
36 meses	114,20	0,13%
60 meses	18,24	0,02%
Total	85.649,56	100,00%

Captaciones diarias
Cifras en millones de colones

	Inversiones constituidas	Vencimiento	Captación Neta
	77.418,16	Saldo al 16/08/2011	
17/08/2011	26.323,19	24.701,23	1.621,96
18/08/2011	17.178,88	20.898,35	- 3.719,47
19/08/2011	-	17.331,03	-17.331,03
21/08/2011	19.090,91	-	19.090,91
22/08/2011	21.199,47	18.293,40	2.906,08
23/08/2011	24.527,02	18.864,07	5.662,95
Total	85.649,56	Saldo al 23/08/2011	

Cantidad de Inversionistas
Cifras en millones de colones y porcentajes

Sector	Cantidad	Monto	Porcentaje
Personas Físicas	69	1.072,75	1,25%
Empresas	22	1.172,60	1,37%
Sector Público	5	20.510,04	23,95%
Asoc. Solidaritas	315	11.208,16	13,09%
Ent. Financieras 1/	51	51.686,02	60,35%
Total	462	85.649,56	100,00%

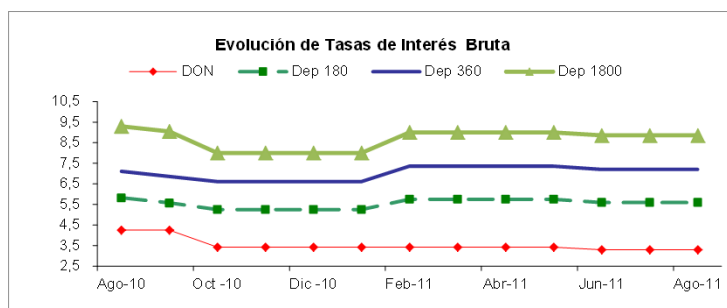
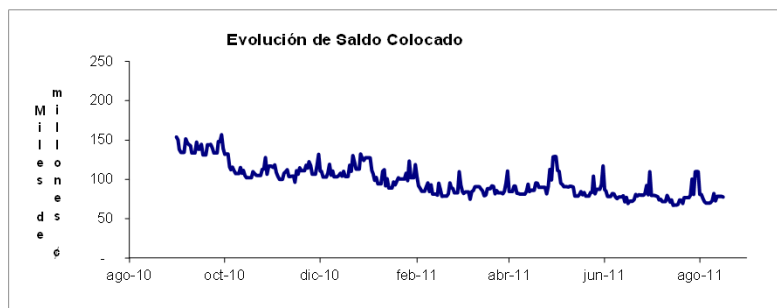
1/ Bancos, Financieras, Mutuales y Cooperativas

CENTRAL DIRECTO y CAF (Servicio Captación de Fondos en SINPE)
Informe al 16 de Agosto de 2011

Saldo Colocado y Tasa Bruta
Cifras en millones de colones y porcentajes

MES	SALDO	DON	Dep 02	Dep 07	Dep 30	Dep 60	Dep 90	Dep 180	Dep 270	Dep 360	Dep 1080	Dep 1800
Ago-10	154.074,28	4,25	4,25	4,25	4,25	4,25	4,55	5,82	6,60	7,10	8,75	9,30
Set-10	139.332,41	4,25	4,25	4,25	4,25	4,25	4,55	5,57	6,35	6,85	8,50	9,05
Oct -10	116.779,97	3,42	3,42	3,42	3,42	3,50	4,00	5,25	6,05	6,60	7,65	8,00
Nov -10	131.796,97	3,42	3,42	3,42	3,42	3,50	4,00	5,25	6,05	6,60	7,65	8,00
Dic -10	112.332,49	3,42	3,42	3,42	3,42	3,50	4,00	5,25	6,05	6,60	7,65	8,00
Ene-11	118.611,38	3,42	3,42	3,42	3,42	3,50	4,00	5,25	6,05	6,60	7,65	8,00
Feb-11	109.708,33	3,42	3,42	3,42	3,42	4,00	4,50	5,75	6,80	7,35	8,65	9,00
Mar-11	110.554,47	3,42	3,42	3,42	3,42	4,00	4,50	5,75	6,80	7,35	8,65	9,00
Abr-11	128.872,57	3,42	3,42	3,42	3,42	4,00	4,50	5,75	6,80	7,35	8,65	9,00
May-11	117.019,58	3,42	3,42	3,42	3,42	4,00	4,50	5,75	6,80	7,35	8,65	9,00
Jun-11	109.750,41	3,30	3,30	3,30	3,42	3,85	4,35	5,60	6,65	7,20	8,50	8,85
Jul-11	109.818,43	3,30	3,30	3,30	3,42	3,85	4,35	5,60	6,65	7,20	8,50	8,85
Ago-11	77.418,16	3,30	3,30	3,30	3,42	3,85	4,35	5,60	6,65	7,20	8,50	8,85

1/ Datos vigentes al 16 de Agosto de 2011



Captación por Plazo
Cifras en porcentajes

Plazo de Contrato	Porcentaje
De 1 día	26,01%
De 2 a 6 días	6,46%
De 7 a 29 días	9,41%
De 30 a 59 días	11,45%
De 60 a 89 días	14,89%
De 90 a 179 días	19,84%
De 180 a 269 días	3,51%
De 270 a 359 días	2,53%
De 360 a 1079 días	6,00%
De 1080 a 1799 días	0,09%
1800 días	0,02%
Total	100,00%

Perfil de Vencimientos
Cifras en millones de colones y porcentajes

Plazo	Monto	Porcentaje
1 día	24.701,23	31,91%
2 a 6 días	2.681,15	3,46%
1 mes	14.351,88	18,54%
3 meses	19.770,75	25,54%
6 meses	8.432,41	10,89%
9 meses	3.470,08	4,48%
12 meses	3.871,44	5,00%
36 meses	120,98	0,16%
60 meses	18,24	0,02%
Total	77.418,16	100,00%

Captaciones diarias
Cifras en millones de colones

	Inversiones constituidas	Vencimiento	Captación Neta
	73.185,88	Saldo al 09/08/2011	
10/08/2011	24.865,42	16.036,21	8.829,21
11/08/2011	15.257,89	24.639,90	- 9.382,01
12/08/2011	35.510,26	29.756,56	5.753,70
13/08/2011	13,89	-	13,89
16/08/2011	21.560,11	22.542,61	- 982,50
Total	77.418,16	Saldo al 16/08/2011	

Cantidad de Inversionistas
Cifras en millones de colones y porcentajes

Sector	Cantidad	Monto	Porcentaje
Personas Físicas	65	921,05	1,19%
Empresas	19	925,85	1,20%
Sector Público	4	17.368,93	22,44%
Asoc. Solidaritas	318	11.087,63	14,32%
Ent. Financieras 1/	52	47.114,70	60,86%
Total	458	77.418,16	100,00%

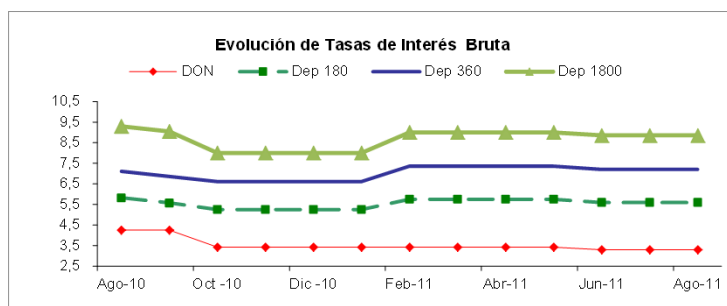
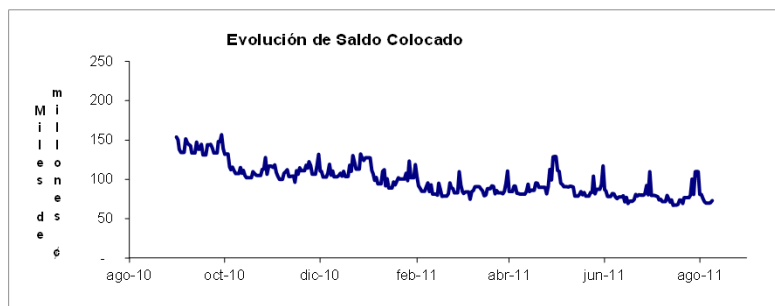
1/ Bancos, Financieras, Mutuales y Cooperativas

CENTRAL DIRECTO y CAF (Servicio Captación de Fondos en SINPE)
Informe al 09 de Agosto de 2011

Saldo Colocado y Tasa Bruta
Cifras en millones de colones y porcentajes

MES	SALDO	DON	Dep 02	Dep 07	Dep 30	Dep 60	Dep 90	Dep 180	Dep 270	Dep 360	Dep 1080	Dep 1800
Ago-10	154.074,28	4,25	4,25	4,25	4,25	4,25	4,55	5,82	6,60	7,10	8,75	9,30
Set-10	139.332,41	4,25	4,25	4,25	4,25	4,25	4,55	5,57	6,35	6,85	8,50	9,05
Oct -10	116.779,97	3,42	3,42	3,42	3,42	3,50	4,00	5,25	6,05	6,60	7,65	8,00
Nov -10	131.796,97	3,42	3,42	3,42	3,42	3,50	4,00	5,25	6,05	6,60	7,65	8,00
Dic -10	112.332,49	3,42	3,42	3,42	3,42	3,50	4,00	5,25	6,05	6,60	7,65	8,00
Ene-11	118.611,38	3,42	3,42	3,42	3,42	3,50	4,00	5,25	6,05	6,60	7,65	8,00
Feb-11	109.708,33	3,42	3,42	3,42	3,42	4,00	4,50	5,75	6,80	7,35	8,65	9,00
Mar-11	110.554,47	3,42	3,42	3,42	3,42	4,00	4,50	5,75	6,80	7,35	8,65	9,00
Abr-11	128.872,57	3,42	3,42	3,42	3,42	4,00	4,50	5,75	6,80	7,35	8,65	9,00
May-11	117.019,58	3,42	3,42	3,42	3,42	4,00	4,50	5,75	6,80	7,35	8,65	9,00
Jun-11	109.750,41	3,30	3,30	3,30	3,42	3,85	4,35	5,60	6,65	7,20	8,50	8,85
Jul-11	109.818,43	3,30	3,30	3,30	3,42	3,85	4,35	5,60	6,65	7,20	8,50	8,85
Ago-11	73.185,88	3,30	3,30	3,30	3,42	3,85	4,35	5,60	6,65	7,20	8,50	8,85

1/ Datos vigentes al 09 de Agosto de 2011



Captación por Plazo
Cifras en porcentajes

Plazo de Contrato	Porcentaje
De 1 día	13,69%
De 2 a 6 días	7,14%
De 7 a 29 días	15,45%
De 30 a 59 días	12,16%
De 60 a 89 días	15,54%
De 90 a 179 días	22,98%
De 180 a 269 días	3,82%
De 270 a 359 días	2,67%
De 360 a 1079 días	6,43%
De 1080 a 1799 días	0,09%
1800 días	0,02%
Total	100,00%

Perfil de Vencimientos
Cifras en millones de colones y porcentajes

Plazo	Monto	Porcentaje
1 día	16.036,21	21,91%
2 a 6 días	19.224,59	26,27%
1 mes	9.625,27	13,15%
3 meses	17.302,71	23,64%
6 meses	2.851,99	3,90%
9 meses	4.027,04	5,50%
12 meses	3.971,63	5,43%
36 meses	129,44	0,18%
60 meses	17,00	0,02%
Total	73.185,88	100,00%

Captaciones diarias
Cifras en millones de colones

	Inversiones constituidas	Vencimiento	Captación Neta
	80.599,24	Saldo al 02/08/2011	
03/08/2011	18.868,41	23.970,10	- 5.101,69
04/08/2011	14.343,90	18.500,49	- 4.156,60
05/08/2011	14.201,40	15.981,73	- 1.780,33
06/08/2011	23,00	-	23,00
08/08/2011	16.939,57	16.028,63	910,94
09/08/2011	13.988,19	11.296,88	2.691,31
Total	73.185,88	Saldo al 09/08/2011	

Cantidad de Inversionistas
Cifras en millones de colones y porcentajes

Sector	Cantidad	Monto	Porcentaje
Personas Físicas	69	961,14	1,31%
Empresas	19	1.095,53	1,50%
Sector Público	4	14.806,38	20,23%
Asoc. Solidaritas	320	11.567,65	15,81%
Ent. Financieras 1/	51	44.755,18	61,15%
Total	463	73.185,88	100,00%

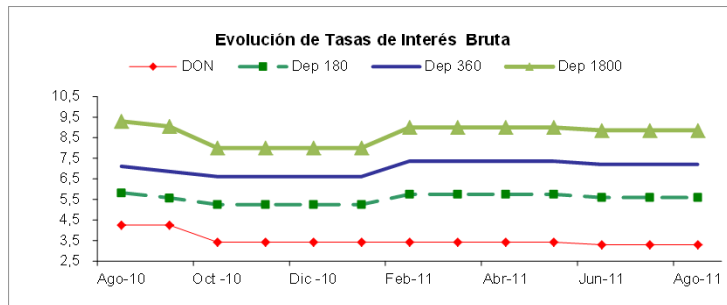
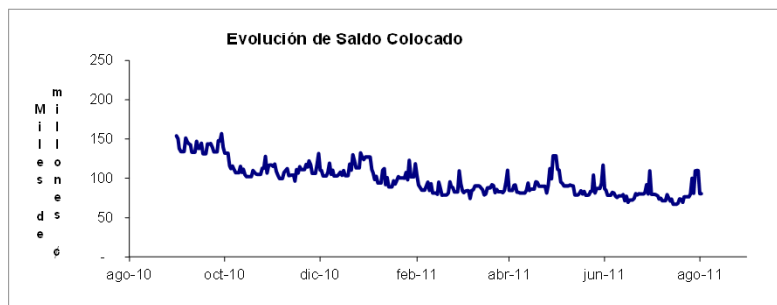
1/ Bancos, Financieras, Mutuales y Cooperativas

CENTRAL DIRECTO y CAF (Servicio Captación de Fondos en SINPE)
Informe al 02 de Agosto de 2011

Saldo Colocado y Tasa Bruta
Cifras en millones de colones y porcentajes

MES	SALDO	DON	Dep 02	Dep 07	Dep 30	Dep 60	Dep 90	Dep 180	Dep 270	Dep 360	Dep 1080	Dep 1800
Ago-10	154.074,28	4,25	4,25	4,25	4,25	4,25	4,55	5,82	6,60	7,10	8,75	9,30
Set-10	139.332,41	4,25	4,25	4,25	4,25	4,25	4,55	5,57	6,35	6,85	8,50	9,05
Oct -10	116.779,97	3,42	3,42	3,42	3,42	3,50	4,00	5,25	6,05	6,60	7,65	8,00
Nov -10	131.796,97	3,42	3,42	3,42	3,42	3,50	4,00	5,25	6,05	6,60	7,65	8,00
Dic -10	112.332,49	3,42	3,42	3,42	3,42	3,50	4,00	5,25	6,05	6,60	7,65	8,00
Ene-11	118.611,38	3,42	3,42	3,42	3,42	3,50	4,00	5,25	6,05	6,60	7,65	8,00
Feb-11	109.708,33	3,42	3,42	3,42	3,42	4,00	4,50	5,75	6,80	7,35	8,65	9,00
Mar-11	110.554,47	3,42	3,42	3,42	3,42	4,00	4,50	5,75	6,80	7,35	8,65	9,00
Abr-11	128.872,57	3,42	3,42	3,42	3,42	4,00	4,50	5,75	6,80	7,35	8,65	9,00
May-11	117.019,58	3,42	3,42	3,42	3,42	4,00	4,50	5,75	6,80	7,35	8,65	9,00
Jun-11	109.750,41	3,30	3,30	3,30	3,42	3,85	4,35	5,60	6,65	7,20	8,50	8,85
Jul-11	109.818,43	3,30	3,30	3,30	3,42	3,85	4,35	5,60	6,65	7,20	8,50	8,85
Ago-11	80.599,24	3,30	3,30	3,30	3,42	3,85	4,35	5,60	6,65	7,20	8,50	8,85

1/ Datos vigentes al 02 de Agosto de 2011



Captación por Plazo
Cifras en porcentajes

Plazo de Contrato	Porcentaje
De 1 día	14,03%
De 2 a 6 días	14,37%
De 7 a 29 días	13,62%
De 30 a 59 días	11,42%
De 60 a 89 días	13,95%
De 90 a 179 días	20,71%
De 180 a 269 días	3,61%
De 270 a 359 días	2,49%
De 360 a 1079 días	5,71%
De 1080 a 1799 días	0,08%
1800 días	0,02%
100,00%	

Perfil de Vencimientos
Cifras en millones de colones y porcentajes

Plazo	Monto	Porcentaje
1 día	23.970,10	29,74%
2 a 6 días	9.730,42	12,07%
1 mes	18.822,51	23,35%
3 meses	16.031,19	19,89%
6 meses	4.233,41	5,25%
9 meses	3.792,50	4,71%
12 meses	3.871,15	4,80%
36 meses	130,96	0,16%
60 meses	17,00	0,02%
Total	80.599,24	100,00%

Captaciones diarias
Cifras en millones de colones

	Inversiones constituidas	Vencimiento	Captación Neta
Saldo al 26/07/2011			
27/07/2011	47.398,79	27.109,82	20.288,97
28/07/2011	25.985,06	45.271,29	-19.286,23
29/07/2011	52.975,31	24.198,62	28.776,69
30/07/2011	53,77	-	53,77
31/07/2011	1,02	-	1,02
01/08/2011	13.014,01	42.236,38	-29.222,37
02/08/2011	3,18	-	3,18
80.599,24		Saldo al 02/08/2011	

Cantidad de Inversionistas
Cifras en millones de colones y porcentajes

Sector	Cantidad	Monto	Porcentaje
Personas Físicas	66	887,98	1,10%
Empresas	21	751,53	0,93%
Sector Público	3	20.565,50	25,52%
Assoc. Solidaritas	316	11.563,03	14,35%
Ent Financieras ^{1/}	48	46.831,21	58,10%
Total	454	80.599,24	100,00%

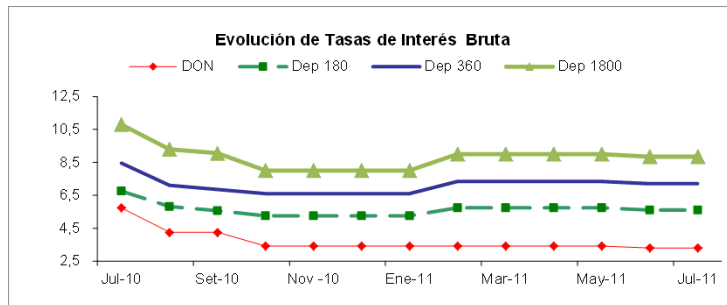
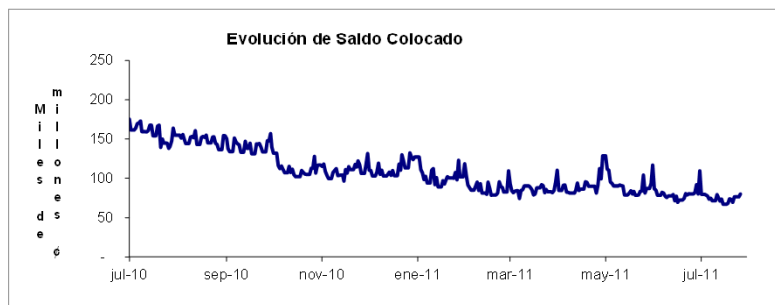
1/ Bancos, Financieras, Mutuales y Cooperativas

CENTRAL DIRECTO y CAF (Servicio Captación de Fondos en SINPE)
Informe al 26 de julio de 2011

Saldo Colocado y Tasa Bruta
Cifras en millones de colones y porcentajes

MES	SALDO	DON	Dep 02	Dep 07	Dep 30	Dep 60	Dep 90	Dep 180	Dep 270	Dep 360	Dep 1080	Dep 1800
Jul-10	155.215,70	5,75	5,75	5,75	5,75	5,75	5,75	6,75	7,90	8,45	10,25	10,80
Ago-10	154.074,28	4,25	4,25	4,25	4,25	4,25	4,55	5,82	6,60	7,10	8,75	9,30
Set-10	139.332,41	4,25	4,25	4,25	4,25	4,25	4,55	5,57	6,35	6,85	8,50	9,05
Oct -10	116.779,97	3,42	3,42	3,42	3,42	3,50	4,00	5,25	6,05	6,60	7,65	8,00
Nov -10	131.796,97	3,42	3,42	3,42	3,42	3,50	4,00	5,25	6,05	6,60	7,65	8,00
Dic -10	112.332,49	3,42	3,42	3,42	3,42	3,50	4,00	5,25	6,05	6,60	7,65	8,00
Ene-11	118.611,38	3,42	3,42	3,42	3,42	3,50	4,00	5,25	6,05	6,60	7,65	8,00
Feb-11	109.708,33	3,42	3,42	3,42	3,42	4,00	4,50	5,75	6,80	7,35	8,65	9,00
Mar-11	110.554,47	3,42	3,42	3,42	3,42	4,00	4,50	5,75	6,80	7,35	8,65	9,00
Abr-11	128.872,57	3,42	3,42	3,42	3,42	4,00	4,50	5,75	6,80	7,35	8,65	9,00
May-11	117.019,58	3,42	3,42	3,42	3,42	4,00	4,50	5,75	6,80	7,35	8,65	9,00
Jun-11	109.750,41	3,30	3,30	3,30	3,42	3,85	4,35	5,60	6,65	7,20	8,50	8,85
Jul-11	79.984,22	3,30	3,30	3,30	3,42	3,85	4,35	5,60	6,65	7,20	8,50	8,85

1/ Datos vigentes al 26 de julio de 2011



Captación por Plazo
Cifras en porcentajes

Plazo de Contrato	Porcentaje
De 1 día	27,36%
De 2 a 6 días	9,00%
De 7 a 29 días	5,75%
De 30 a 59 días	11,32%
De 60 a 89 días	13,75%
De 90 a 179 días	21,06%
De 180 a 269 días	3,64%
De 270 a 359 días	2,52%
De 360 a 1079 días	5,50%
De 1080 a 1799 días	0,08%
1800 días	0,02%
Total	100,00%

Perfil de Vencimientos
Cifras en millones de colones y porcentajes

Plazo	Monto	Porcentaje
1 día	27.109,82	33,89%
2 a 6 días	6.843,95	8,56%
1 mes	18.610,74	23,27%
3 meses	15.148,17	18,94%
6 meses	4.344,60	5,43%
9 meses	4.192,92	5,24%
12 meses	3.570,03	4,46%
36 meses	146,99	0,18%
60 meses	17,00	0,02%
Total	79.984,22	100,00%

Captaciones diarias
Cifras en millones de colones

	Inversiones constituidas	Vencimiento	Captación Neta
	73.969,79	Saldo al 19/07/2011	
20/07/2011	16.795,28	17.434,01	- 638,73
21/07/2011	12.468,83	16.487,57	- 4.018,74
22/07/2011	23.624,55	16.330,06	7.294,49
23/07/2011	17,64	-	17,64
26/07/2011	24.963,29	21.603,52	3.359,77
Total	79.984,22	Saldo al 26/07/2011	

Cantidad de Inversionistas
Cifras en millones de colones y porcentajes

Sector	Cantidad	Monto	Porcentaje
Personas Físicas	65	999,30	1,25%
Empresas	16	664,22	0,83%
Sector Público	3	16.614,39	20,77%
Asoc. Solidaritas	313	11.166,97	13,96%
Ent. Financieras 1/	52	50.539,34	63,19%
Total	449	79.984,22	100,00%

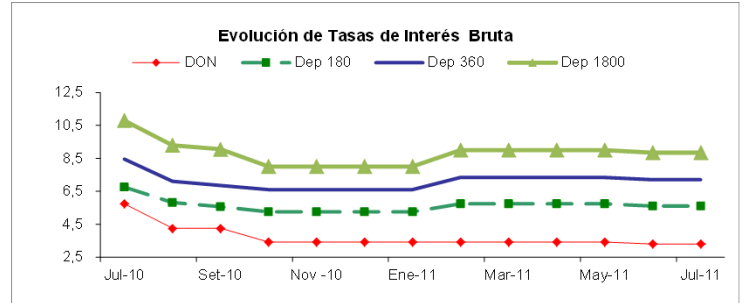
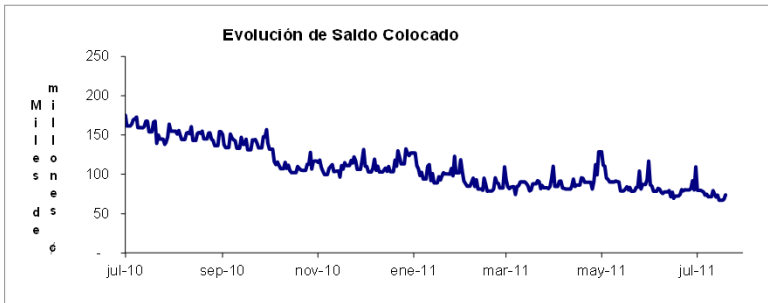
1/ Bancos, Financieras, Mutuales y Cooperativas

CENTRAL DIRECTO y CAF (Servicio Captación de Fondos en SINPE)
Informe al 19 de julio de 2011

Saldo Colocado y Tasa Bruta
Cifras en millones de colones y porcentajes

MES	SALDO	DON	Dep 02	Dep 07	Dep 30	Dep 60	Dep 90	Dep 180	Dep 270	Dep 360	Dep 1080	Dep 1800
Jul-10	155.215,70	5,75	5,75	5,75	5,75	5,75	5,75	6,75	7,90	8,45	10,25	10,80
Ago-10	154.074,28	4,25	4,25	4,25	4,25	4,25	4,55	5,82	6,60	7,10	8,75	9,30
Set-10	139.332,41	4,25	4,25	4,25	4,25	4,25	4,55	5,57	6,35	6,85	8,50	9,05
Oct-10	116.779,97	3,42	3,42	3,42	3,42	3,50	4,00	5,25	6,05	6,60	7,65	8,00
Nov-10	131.796,97	3,42	3,42	3,42	3,42	3,50	4,00	5,25	6,05	6,60	7,65	8,00
Dic-10	112.332,49	3,42	3,42	3,42	3,42	3,50	4,00	5,25	6,05	6,60	7,65	8,00
Ene-11	118.611,38	3,42	3,42	3,42	3,42	3,50	4,00	5,25	6,05	6,60	7,65	8,00
Feb-11	109.708,33	3,42	3,42	3,42	3,42	4,00	4,50	5,75	6,80	7,35	8,65	9,00
Mar-11	110.554,47	3,42	3,42	3,42	3,42	4,00	4,50	5,75	6,80	7,35	8,65	9,00
Abr-11	128.872,57	3,42	3,42	3,42	3,42	4,00	4,50	5,75	6,80	7,35	8,65	9,00
May-11	117.019,58	3,42	3,42	3,42	3,42	4,00	4,50	5,75	6,80	7,35	8,65	9,00
Jun-11	109.750,41	3,30	3,30	3,30	3,42	3,85	4,35	5,60	6,65	7,20	8,50	8,85
Jul-11	73.969,79	3,30	3,30	3,30	3,42	3,85	4,35	5,60	6,65	7,20	8,50	8,85

1/ Datos vigentes al 19 de julio de 2011



Captación por Plazo
Cifras en porcentajes

Plazo de Contrato	Porcentaje
De 1 día	18,81%
De 2 a 6 días	5,75%
De 7 a 29 días	13,01%
De 30 a 59 días	12,30%
De 60 a 89 días	14,63%
De 90 a 179 días	22,80%
De 180 a 269 días	3,89%
De 270 a 359 días	2,73%
De 360 a 1079 días	5,95%
De 1080 a 1799 días	0,09%
1800 días	0,02%
100,00%	

Perfil de Vencimientos
Cifras en millones de colones y porcentajes

Plazo	Monto	Porcentaje
1 día	17.434,01	23,57%
2 a 6 días	6.336,77	8,57%
1 mes	23.414,19	31,65%
3 meses	15.300,91	20,69%
6 meses	4.255,90	5,75%
9 meses	3.183,36	4,30%
12 meses	3.894,75	5,27%
36 meses	132,90	0,18%
60 meses	17,00	0,02%
Total	73.969,79	100,00%

Captaciones diarias
Cifras en millones de colones

	Inversiones constituidas	Vencimiento	Captación Neta
Saldo al 12/07/2011			
13/07/2011	14.041,09	17.972,71	- 3.931,63
14/07/2011	12.751,93	10.008,13	2.743,80
15/07/2011	15.396,48	22.056,10	- 6.659,62
16/07/2011	10,00	-	10,00
17/07/2011	4,00	-	4,00
18/07/2011	11.686,56	10.555,30	1.131,25
19/07/2011	17.502,68	11.768,37	5.734,30
73.969,79		Saldo al 19/07/2011	

Cantidad de Inversionistas
Cifras en millones de colones y porcentajes

Sector	Cantidad	Monto	Porcentaje
Personas Físicas	63	745,62	1,01%
Empresas	18	755,50	1,02%
Sector Público	4	16.613,87	22,46%
Assoc. Solidaritas	315	11.300,61	15,28%
Ent Financieras ^{1/}	53	44.554,19	60,23%
Total	453	73.969,79	100,00%

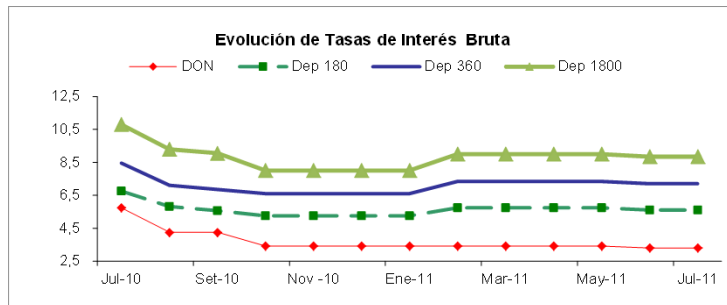
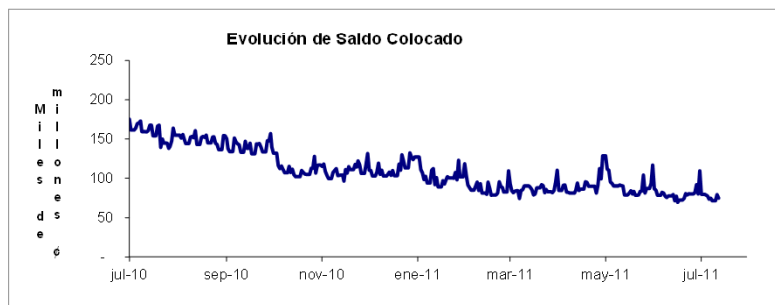
1/ Bancos, Financieras, Mutuales y Cooperativas

CENTRAL DIRECTO y CAF (Servicio Captación de Fondos en SINPE)
Informe al 12 de julio de 2011

Saldo Colocado y Tasa Bruta
Cifras en millones de colones y porcentajes

MES	SALDO	DON	Dep 02	Dep 07	Dep 30	Dep 60	Dep 90	Dep 180	Dep 270	Dep 360	Dep 1080	Dep 1800
Jul-10	155.215,70	5,75	5,75	5,75	5,75	5,75	5,75	6,75	7,90	8,45	10,25	10,80
Ago-10	154.074,28	4,25	4,25	4,25	4,25	4,25	4,55	5,82	6,60	7,10	8,75	9,30
Set-10	139.332,41	4,25	4,25	4,25	4,25	4,25	4,55	5,57	6,35	6,85	8,50	9,05
Oct -10	116.779,97	3,42	3,42	3,42	3,42	3,50	4,00	5,25	6,05	6,60	7,65	8,00
Nov -10	131.796,97	3,42	3,42	3,42	3,42	3,50	4,00	5,25	6,05	6,60	7,65	8,00
Dic -10	112.332,49	3,42	3,42	3,42	3,42	3,50	4,00	5,25	6,05	6,60	7,65	8,00
Ene-11	118.611,38	3,42	3,42	3,42	3,42	3,50	4,00	5,25	6,05	6,60	7,65	8,00
Feb-11	109.708,33	3,42	3,42	3,42	3,42	4,00	4,50	5,75	6,80	7,35	8,65	9,00
Mar-11	110.554,47	3,42	3,42	3,42	3,42	4,00	4,50	5,75	6,80	7,35	8,65	9,00
Abr-11	128.872,57	3,42	3,42	3,42	3,42	4,00	4,50	5,75	6,80	7,35	8,65	9,00
May-11	117.019,58	3,42	3,42	3,42	3,42	4,00	4,50	5,75	6,80	7,35	8,65	9,00
Jun-11	109.750,41	3,30	3,30	3,30	3,42	3,85	4,35	5,60	6,65	7,20	8,50	8,85
Jul-11	74.937,68	3,30	3,30	3,30	3,42	3,85	4,35	5,60	6,65	7,20	8,50	8,85

1/ Datos vigentes al 12 de julio de 2011



Captación por Plazo
Cifras en porcentajes

Plazo de Contrato	Porcentaje
De 1 día	13,22%
De 2 a 6 días	7,84%
De 7 a 29 días	17,34%
De 30 a 59 días	12,08%
De 60 a 89 días	14,79%
De 90 a 179 días	22,20%
De 180 a 269 días	3,85%
De 270 a 359 días	2,71%
De 360 a 1079 días	5,87%
De 1080 a 1799 días	0,08%
1800 días	0,02%
100,00%	

Perfil de Vencimientos
Cifras en millones de colones y porcentajes

Plazo	Monto	Porcentaje
1 día	17.972,71	23,98%
2 a 6 días	8.671,25	11,57%
1 mes	9.168,68	12,24%
3 meses	15.803,00	21,09%
6 meses	16.416,89	21,91%
9 meses	3.147,89	4,20%
12 meses	3.626,92	4,84%
36 meses	113,34	0,15%
60 meses	17,00	0,02%
Total	74.937,68	100,00%

Captaciones diarias
Cifras en millones de colones

	Inversiones constituidas	Vencimiento	Captación Neta
77.774,97 Saldo al 05/07/2011			
06/07/2011	15.917,93	19.966,36	- 4.048,43
07/07/2011	17.003,19	16.097,92	905,27
08/07/2011	16.950,76	19.965,56	- 3.014,80
09/07/2011	3,53	-	3,53
10/07/2011	1,28	-	1,28
11/07/2011	25.691,68	17.815,89	7.875,79
12/07/2011	10.207,73	14.767,67	- 4.559,93
74.937,68		Saldo al 12/07/2011	

Cantidad de Inversionistas
Cifras en millones de colones y porcentajes

Sector	Cantidad	Monto	Porcentaje
Personas Físicas	69	1.036,20	1,38%
Empresas	20	1.054,10	1,41%
Sector Público	4	19.644,57	26,21%
Assoc. Solidaritas	285	10.966,35	14,63%
Ent Financieras ^{1/}	53	42.236,46	56,36%
Total	431	74.937,68	100,00%

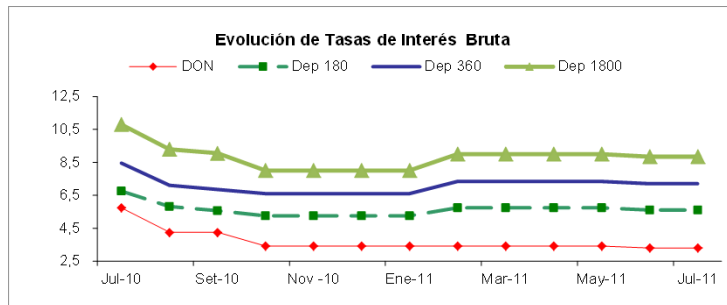
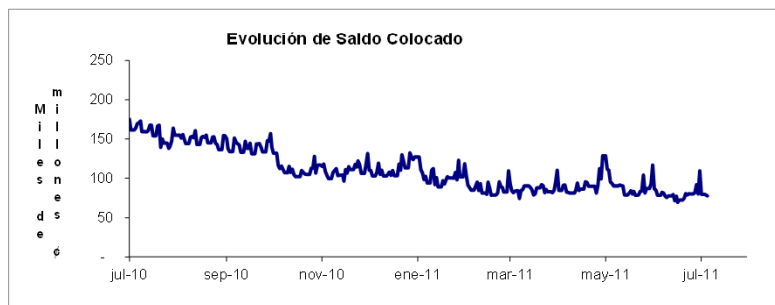
1/ Bancos, Financieras, Mutuales y Cooperativas

CENTRAL DIRECTO y CAF (Servicio Captación de Fondos en SINPE)
Informe al 05 de julio de 2011

Saldo Colocado y Tasa Bruta
Cifras en millones de colones y porcentajes

MES	SALDO	DON	Dep 02	Dep 07	Dep 30	Dep 60	Dep 90	Dep 180	Dep 270	Dep 360	Dep 1080	Dep 1800
Jul-10	155.215,70	5,75	5,75	5,75	5,75	5,75	5,75	6,75	7,90	8,45	10,25	10,80
Ago-10	154.074,28	4,25	4,25	4,25	4,25	4,25	4,55	5,82	6,60	7,10	8,75	9,30
Set-10	139.332,41	4,25	4,25	4,25	4,25	4,25	4,55	5,57	6,35	6,85	8,50	9,05
Oct -10	116.779,97	3,42	3,42	3,42	3,42	3,50	4,00	5,25	6,05	6,60	7,65	8,00
Nov -10	131.796,97	3,42	3,42	3,42	3,42	3,50	4,00	5,25	6,05	6,60	7,65	8,00
Dic -10	112.332,49	3,42	3,42	3,42	3,42	3,50	4,00	5,25	6,05	6,60	7,65	8,00
Ene-11	118.611,38	3,42	3,42	3,42	3,42	3,50	4,00	5,25	6,05	6,60	7,65	8,00
Feb-11	109.708,33	3,42	3,42	3,42	3,42	4,00	4,50	5,75	6,80	7,35	8,65	9,00
Mar-11	110.554,47	3,42	3,42	3,42	3,42	4,00	4,50	5,75	6,80	7,35	8,65	9,00
Abr-11	128.872,57	3,42	3,42	3,42	3,42	4,00	4,50	5,75	6,80	7,35	8,65	9,00
May-11	117.019,58	3,42	3,42	3,42	3,42	4,00	4,50	5,75	6,80	7,35	8,65	9,00
Jun-11	109.750,41	3,30	3,30	3,30	3,42	3,85	4,35	5,60	6,65	7,20	8,50	8,85
Jul-11	77.774,97	3,30	3,30	3,30	3,42	3,85	4,35	5,60	6,65	7,20	8,50	8,85

1/ Datos vigentes al 05 de julio de 2011



Captación por Plazo
Cifras en porcentajes

Plazo de Contrato	Porcentaje
De 1 día	16,28%
De 2 a 6 días	6,68%
De 7 a 29 días	17,09%
De 30 a 59 días	11,58%
De 60 a 89 días	16,54%
De 90 a 179 días	19,78%
De 180 a 269 días	3,75%
De 270 a 359 días	2,56%
De 360 a 1079 días	5,65%
De 1080 a 1799 días	0,08%
1800 días	0,02%
Total	100,00%

Perfil de Vencimientos
Cifras en millones de colones y porcentajes

Plazo	Monto	Porcentaje
1 día	19.966,36	25,67%
2 a 6 días	19.484,05	25,05%
1 mes	10.247,73	13,18%
3 meses	10.157,59	13,06%
6 meses	10.372,19	13,34%
9 meses	3.654,65	4,70%
12 meses	3.722,03	4,79%
36 meses	153,37	0,20%
60 meses	17,00	0,02%
Total	77.774,97	100,00%

Captaciones diarias
Cifras en millones de colones

	Inversiones constituidas	Vencimiento	Captación Neta
	92.188,96	Saldo al 28/06/2011	
29/06/2011	24.983,78	36.892,22	-11.908,44
30/06/2011	52.863,46	23.393,57	29.469,88
01/07/2011	12.797,45	43.028,18	-30.230,74
02/07/2011	29,34	-	29,34
04/07/2011	14.722,93	15.508,75	- 785,82
05/07/2011	16.324,29	17.312,51	- 988,22
	77.774,97	Saldo al 05/07/2011	

Cantidad de Inversionistas
Cifras en millones de colones y porcentajes

Sector	Cantidad	Monto	Porcentaje
Personas Físicas	68	872,78	1,12%
Empresas	18	660,45	0,85%
Sector Público	4	15.407,17	19,81%
Asoc. Solidaritas	287	11.041,93	14,20%
Ent. Financieras 1/	54	49.792,64	64,02%
Total	431	77.774,97	100,00%

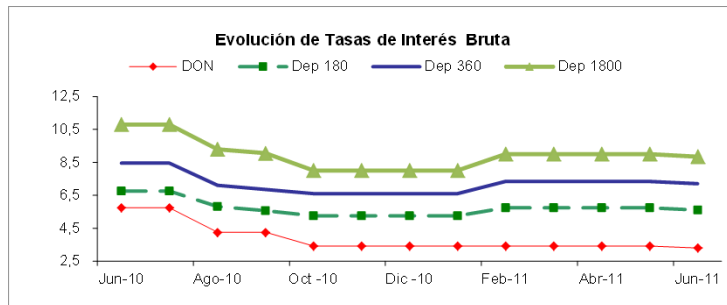
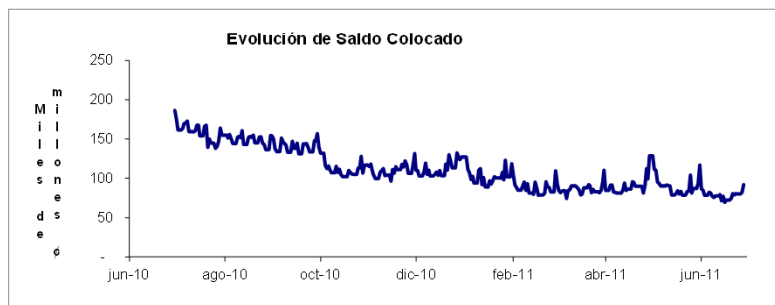
1/ Bancos, Financieras, Mutuales y Cooperativas

CENTRAL DIRECTO y CAF (Servicio Captación de Fondos en SINPE)
Informe al 28 de junio de 2011

Saldo Colocado y Tasa Bruta
Cifras en millones de colones y porcentajes

MES	SALDO	DON	Dep 02	Dep 07	Dep 30	Dep 60	Dep 90	Dep 180	Dep 270	Dep 360	Dep 1080	Dep 1800
Jun-10	186.532,67	5,75	5,75	5,75	5,75	5,75	5,75	6,75	7,90	8,45	10,25	10,80
Jul-10	155.215,70	5,75	5,75	5,75	5,75	5,75	5,75	6,75	7,90	8,45	10,25	10,80
Ago-10	154.074,28	4,25	4,25	4,25	4,25	4,25	4,55	5,82	6,60	7,10	8,75	9,30
Set-10	139.332,41	4,25	4,25	4,25	4,25	4,25	4,55	5,57	6,35	6,85	8,50	9,05
Oct -10	116.779,97	3,42	3,42	3,42	3,42	3,50	4,00	5,25	6,05	6,60	7,65	8,00
Nov -10	131.796,97	3,42	3,42	3,42	3,42	3,50	4,00	5,25	6,05	6,60	7,65	8,00
Dic -10	112.332,49	3,42	3,42	3,42	3,42	3,50	4,00	5,25	6,05	6,60	7,65	8,00
Ene-11	118.611,38	3,42	3,42	3,42	3,42	3,50	4,00	5,25	6,05	6,60	7,65	8,00
Feb-11	109.708,33	3,42	3,42	3,42	3,42	4,00	4,50	5,75	6,80	7,35	8,65	9,00
Mar-11	110.554,47	3,42	3,42	3,42	3,42	4,00	4,50	5,75	6,80	7,35	8,65	9,00
Abr-11	128.872,57	3,42	3,42	3,42	3,42	4,00	4,50	5,75	6,80	7,35	8,65	9,00
May-11	117.019,58	3,42	3,42	3,42	3,42	4,00	4,50	5,75	6,80	7,35	8,65	9,00
Jun-11	92.188,96	3,30	3,30	3,30	3,42	3,85	4,35	5,60	6,65	7,20	8,50	8,85

1/ Datos vigentes al 28 de junio de 2011



Captación por Plazo
Cifras en porcentajes

Plazo de Contrato	Porcentaje
De 1 día	33,33%
De 2 a 6 días	4,20%
De 7 a 29 días	12,30%
De 30 a 59 días	9,67%
De 60 a 89 días	14,41%
De 90 a 179 días	16,04%
De 180 a 269 días	3,11%
De 270 a 359 días	2,11%
De 360 a 1079 días	4,74%
De 1080 a 1799 días	0,07%
1800 días	0,02%
100,00%	

Perfil de Vencimientos
Cifras en millones de colones y porcentajes

Plazo	Monto	Porcentaje
1 día	36.892,22	40,02%
2 a 6 días	9.213,54	9,99%
1 mes	18.434,18	20,00%
3 meses	10.394,83	11,28%
6 meses	9.769,32	10,60%
9 meses	3.595,91	3,90%
12 meses	3.748,62	4,07%
36 meses	123,34	0,13%
60 meses	17,00	0,02%
Total	92.188,96	100,00%

Captaciones diarias
Cifras en millones de colones

	Inversiones constituidas	Vencimiento	Captación Neta
80.718,35 Saldo al 21/06/2011			
22/06/2011	22.793,46	24.742,94	- 1.949,48
23/06/2011	19.222,63	17.457,66	1.764,97
24/06/2011	17.406,15	17.993,35	- 587,20
25/06/2011	2,20	-	2,20
26/06/2011	0,32	-	0,32
27/06/2011	19.193,86	17.119,57	2.074,28
28/06/2011	<u>32.306,28</u>	<u>22.140,76</u>	<u>10.165,52</u>
92.188,96		Saldo al 28/06/2011	

Cantidad de Inversionistas
Cifras en millones de colones y porcentajes

Sector	Cantidad	Monto	Porcentaje
Personas Físicas	64	762,42	0,83%
Empresas	22	1.164,15	1,26%
Sector Público	4	34.525,77	37,45%
Assoc. Solidaritas	314	11.175,18	12,12%
Ent Financieras ^{1/}	52	44.561,45	48,34%
Total	456	92.188,96	100,00%

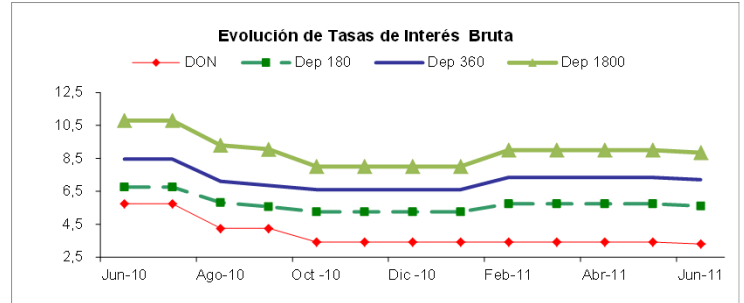
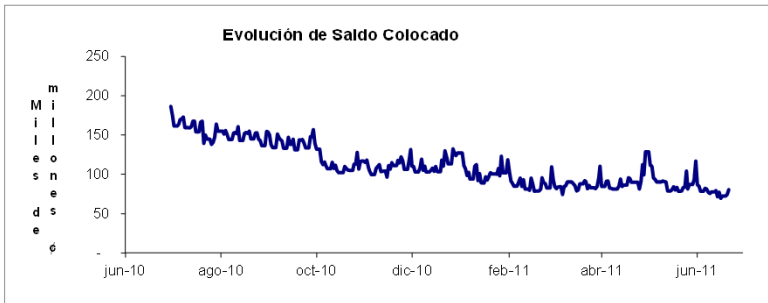
1/ Bancos, Financieras, Mutuales y Cooperativas

CENTRAL DIRECTO y CAF (Servicio Captación de Fondos en SINPE)
Informe al 21 de junio de 2011

Saldo Colocado y Tasa Bruta
Cifras en millones de colones y porcentajes

MES	SALDO	DON	Dep 02	Dep 07	Dep 30	Dep 60	Dep 90	Dep 180	Dep 270	Dep 360	Dep 1080	Dep 1800
Jun-10	186.532,67	5,75	5,75	5,75	5,75	5,75	5,75	6,75	7,90	8,45	10,25	10,80
Jul-10	155.215,70	5,75	5,75	5,75	5,75	5,75	5,75	6,75	7,90	8,45	10,25	10,80
Ago-10	154.074,28	4,25	4,25	4,25	4,25	4,25	4,55	5,82	6,60	7,10	8,75	9,30
Set-10	139.332,41	4,25	4,25	4,25	4,25	4,25	4,55	5,57	6,35	6,85	8,50	9,05
Oct -10	116.779,97	3,42	3,42	3,42	3,42	3,50	4,00	5,25	6,05	6,60	7,65	8,00
Nov -10	131.796,97	3,42	3,42	3,42	3,42	3,50	4,00	5,25	6,05	6,60	7,65	8,00
Dic -10	112.332,49	3,42	3,42	3,42	3,42	3,50	4,00	5,25	6,05	6,60	7,65	8,00
Ene-11	118.611,38	3,42	3,42	3,42	3,42	3,50	4,00	5,25	6,05	6,60	7,65	8,00
Feb-11	109.708,33	3,42	3,42	3,42	3,42	4,00	4,50	5,75	6,80	7,35	8,65	9,00
Mar-11	110.554,47	3,42	3,42	3,42	3,42	4,00	4,50	5,75	6,80	7,35	8,65	9,00
Abr-11	128.872,57	3,42	3,42	3,42	3,42	4,00	4,50	5,75	6,80	7,35	8,65	9,00
May-11	117.019,58	3,42	3,42	3,42	3,42	4,00	4,50	5,75	6,80	7,35	8,65	9,00
Jun-11	80.718,35	3,30	3,30	3,30	3,42	3,85	4,35	5,60	6,65	7,20	8,50	8,85

1/ Datos vigentes al 21 de junio de 2011



Captación por Plazo
Cifras en porcentajes

Plazo de Contrato	Porcentaje
De 1 día	25,60%
De 2 a 6 días	8,22%
De 7 a 29 días	7,51%
De 30 a 59 días	12,30%
De 60 a 89 días	16,46%
De 90 a 179 días	18,61%
De 180 a 269 días	3,40%
De 270 a 359 días	2,36%
De 360 a 1079 días	5,42%
De 1080 a 1799 días	0,08%
1800 días	0,02%
Total	100,00%

Perfil de Vencimientos
Cifras en millones de colones y porcentajes

Plazo	Monto	Porcentaje
1 día	24.742,94	30,65%
2 a 6 días	7.270,69	9,01%
1 mes	20.269,86	25,11%
3 meses	10.836,55	13,43%
6 meses	10.206,10	12,64%
9 meses	3.705,06	4,59%
12 meses	3.546,15	4,39%
36 meses	124,00	0,15%
60 meses	17,00	0,02%
Total	80.718,35	100,00%

Captaciones diarias
Cifras en millones de colones

	Inversiones constituidas	Vencimiento	Captación Neta
	71.495,45	Saldo al 14/06/2011	
15/06/2011	23.437,09	17.619,87	5.817,22
16/06/2011	13.349,00	21.268,64	- 7.919,64
17/06/2011	25.752,24	22.790,67	2.961,57
19/06/2011	6,18	-	6,18
20/06/2011	17.680,96	15.749,67	1.931,28
21/06/2011	22.045,64	15.619,35	6.426,29
Total	80.718,35	Saldo al 21/06/2011	

Cantidad de Inversionistas
Cifras en millones de colones y porcentajes

Sector	Cantidad	Monto	Porcentaje
Personas Físicas	64	801,66	0,99%
Empresas	24	954,92	1,18%
Sector Público	3	18.810,96	23,30%
Asoc. Solidaritas	315	10.960,92	13,58%
Ent. Financieras 1/	56	49.189,89	60,94%
Total	462	80.718,35	100,00%

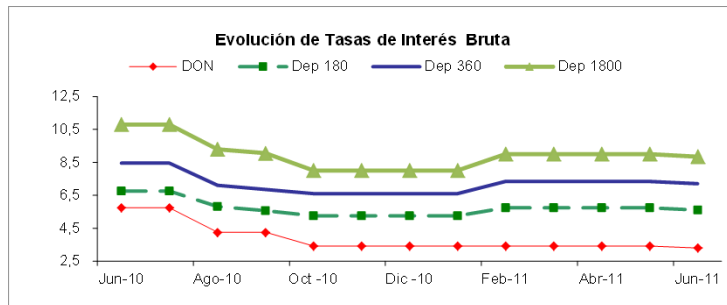
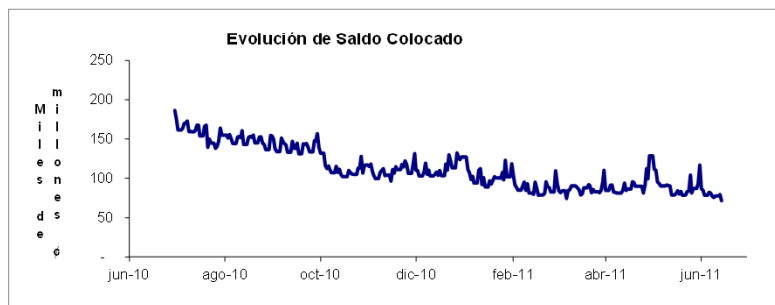
1/ Bancos, Financieras, Mutuales y Cooperativas

CENTRAL DIRECTO y CAF (Servicio Captación de Fondos en SINPE)
Informe al 14 de junio de 2011

Saldo Colocado y Tasa Bruta
Cifras en millones de colones y porcentajes

MES	SALDO	DON	Dep 02	Dep 07	Dep 30	Dep 60	Dep 90	Dep 180	Dep 270	Dep 360	Dep 1080	Dep 1800
Jun-10	186.532,67	5,75	5,75	5,75	5,75	5,75	5,75	6,75	7,90	8,45	10,25	10,80
Jul-10	155.215,70	5,75	5,75	5,75	5,75	5,75	5,75	6,75	7,90	8,45	10,25	10,80
Ago-10	154.074,28	4,25	4,25	4,25	4,25	4,25	4,55	5,82	6,60	7,10	8,75	9,30
Set-10	139.332,41	4,25	4,25	4,25	4,25	4,25	4,55	5,57	6,35	6,85	8,50	9,05
Oct -10	116.779,97	3,42	3,42	3,42	3,42	3,50	4,00	5,25	6,05	6,60	7,65	8,00
Nov -10	131.796,97	3,42	3,42	3,42	3,42	3,50	4,00	5,25	6,05	6,60	7,65	8,00
Dic -10	112.332,49	3,42	3,42	3,42	3,42	3,50	4,00	5,25	6,05	6,60	7,65	8,00
Ene-11	118.611,38	3,42	3,42	3,42	3,42	3,50	4,00	5,25	6,05	6,60	7,65	8,00
Feb-11	109.708,33	3,42	3,42	3,42	3,42	4,00	4,50	5,75	6,80	7,35	8,65	9,00
Mar-11	110.554,47	3,42	3,42	3,42	3,42	4,00	4,50	5,75	6,80	7,35	8,65	9,00
Abr-11	128.872,57	3,42	3,42	3,42	3,42	4,00	4,50	5,75	6,80	7,35	8,65	9,00
May-11	117.019,58	3,42	3,42	3,42	3,42	4,00	4,50	5,75	6,80	7,35	8,65	9,00
Jun-11	71.495,45	3,30	3,30	3,30	3,42	3,85	4,35	5,60	6,65	7,20	8,50	8,85

1/ Datos vigentes al 14 de junio de 2011



Captación por Plazo
Cifras en porcentajes

Plazo de Contrato	Porcentaje
De 1 día	14,26%
De 2 a 6 días	8,60%
De 7 a 29 días	10,95%
De 30 a 59 días	18,07%
De 60 a 89 días	24,17%
De 90 a 179 días	11,17%
De 180 a 269 días	3,83%
De 270 a 359 días	2,72%
De 360 a 1079 días	6,12%
De 1080 a 1799 días	0,09%
1800 días	0,02%
100,00%	

Perfil de Vencimientos
Cifras en millones de colones y porcentajes

Plazo	Monto	Porcentaje
1 día	17.619,87	24,64%
2 a 6 días	11.742,42	16,42%
1 mes	20.350,14	28,46%
3 meses	11.182,32	15,64%
6 meses	2.975,07	4,16%
9 meses	3.730,04	5,22%
12 meses	3.761,97	5,26%
36 meses	116,62	0,16%
60 meses	17,00	0,02%
Total	71.495,45	100,00%

Captaciones diarias
Cifras en millones de colones

	Inversiones constituidas	Vencimiento	Captación Neta
81.496,96 Saldo al 07/06/2011			
08/06/2011	20.412,83	24.502,51	- 4.089,69
09/06/2011	15.273,67	17.147,65	- 1.873,98
10/06/2011	24.520,58	22.561,27	1.959,31
11/06/2011	0,10	-	0,10
12/06/2011	1,00	-	1,00
13/06/2011	27.649,99	25.863,54	1.786,45
14/06/2011	11.419,11	19.203,82	- 7.784,71
Total	71.495,45	Saldo al 14/06/2011	

Cantidad de Inversionistas
Cifras en millones de colones y porcentajes

Sector	Cantidad	Monto	Porcentaje
Personas Físicas	74	755,35	1,06%
Empresas	22	923,46	1,29%
Sector Público	4	12.692,23	17,75%
Assoc. Solidaritas	311	10.999,35	15,38%
Ent Financieras ^{1/}	53	46.125,06	64,51%
Total	464	71.495,45	100,00%

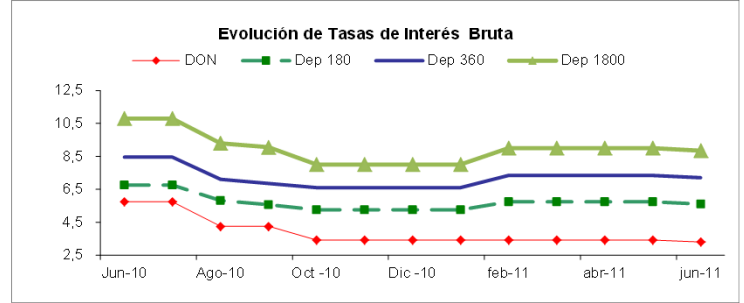
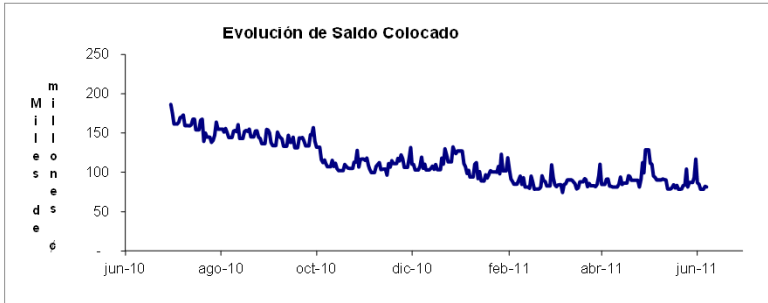
1/ Bancos, Financieras, Mutuales y Cooperativas

CENTRAL DIRECTO y CAF (Servicio Captación de Fondos en SINPE)
Informe al 07 de junio de 2011

Saldo Colocado y Tasa Bruta
Cifras en millones de colones y porcentajes

MES	SALDO	DON	Dep 02	Dep 07	Dep 30	Dep 60	Dep 90	Dep 180	Dep 270	Dep 360	Dep 1080	Dep 1800
Jun-10	186.532,67	5,75	5,75	5,75	5,75	5,75	5,75	6,75	7,90	8,45	10,25	10,80
Jul-10	155.215,70	5,75	5,75	5,75	5,75	5,75	5,75	6,75	7,90	8,45	10,25	10,80
Ago-10	154.074,28	4,25	4,25	4,25	4,25	4,25	4,55	5,82	6,60	7,10	8,75	9,30
Set-10	139.332,41	4,25	4,25	4,25	4,25	4,25	4,55	5,57	6,35	6,85	8,50	9,05
Oct -10	116.779,97	3,42	3,42	3,42	3,42	3,50	4,00	5,25	6,05	6,60	7,65	8,00
Nov -10	131.796,97	3,42	3,42	3,42	3,42	3,50	4,00	5,25	6,05	6,60	7,65	8,00
Dic -10	112.332,49	3,42	3,42	3,42	3,42	3,50	4,00	5,25	6,05	6,60	7,65	8,00
Ene-11	118.611,38	3,42	3,42	3,42	3,42	3,50	4,00	5,25	6,05	6,60	7,65	8,00
feb-11	109.708,33	3,42	3,42	3,42	3,42	4,00	4,50	5,75	6,80	7,35	8,65	9,00
mar-11	110.554,47	3,42	3,42	3,42	3,42	4,00	4,50	5,75	6,80	7,35	8,65	9,00
abr-11	128.872,57	3,42	3,42	3,42	3,42	4,00	4,50	5,75	6,80	7,35	8,65	9,00
may-11	117.019,58	3,42	3,42	3,42	3,42	4,00	4,50	5,75	6,80	7,35	8,65	9,00
jun-11	81.496,96	3,30	3,30	3,30	3,42	3,85	4,35	5,60	6,65	7,20	8,50	8,85

1/ Datos vigentes al 07 de junio de 2011



Captación por Plazo
Cifras en porcentajes

Plazo de Contrato	Porcentaje
De 1 día	23,86%
De 2 a 6 días	1,84%
De 7 a 29 días	13,55%
De 30 a 59 días	20,31%
De 60 a 89 días	19,44%
De 90 a 179 días	9,79%
De 180 a 269 días	3,24%
De 270 a 359 días	2,45%
De 360 a 1079 días	5,43%
De 1080 a 1799 días	0,08%
1800 días	0,02%
Total	100,00%

Perfil de Vencimientos
Cifras en millones de colones y porcentajes

Plazo	Monto	Porcentaje
1 día	24.502,51	30,07%
2 a 6 días	18.956,91	23,26%
1 mes	14.977,29	18,38%
3 meses	11.012,29	13,51%
6 meses	4.086,03	5,01%
9 meses	4.018,69	4,93%
12 meses	3.807,35	4,67%
36 meses	118,89	0,15%
60 meses	17,00	0,02%
Total	81.496,96	100,00%

Captaciones diarias
Cifras en millones de colones

	Inversiones constituidas	Vencimiento	Captación Neta
	117.019,58	Saldo al 31/05/2011	
01/06/2011	26.671,92	56.920,18	-30.248,26
02/06/2011	19.737,74	21.400,94	- 1.663,20
03/06/2011	18.079,21	24.726,24	- 6.647,03
04/06/2011	1,82	-	1,82
06/06/2011	21.201,66	17.590,15	3.611,51
07/06/2011	21.330,25	21.907,71	- 577,46
Total	81.496,96	Saldo al 07/06/2011	

Cantidad de Inversionistas
Cifras en millones de colones y porcentajes

Sector	Cantidad	Monto	Porcentaje
Personas Físicas	75	895,37	1,10%
Empresas	25	1.621,65	1,99%
Sector Público	4	14.038,55	17,23%
Asoc. Solidaritas	311	10.970,65	13,46%
Ent. Financieras 1/	53	53.970,74	66,22%
Total	468	81.496,96	100,00%

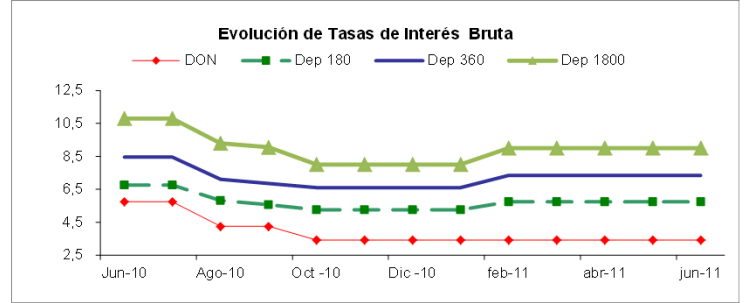
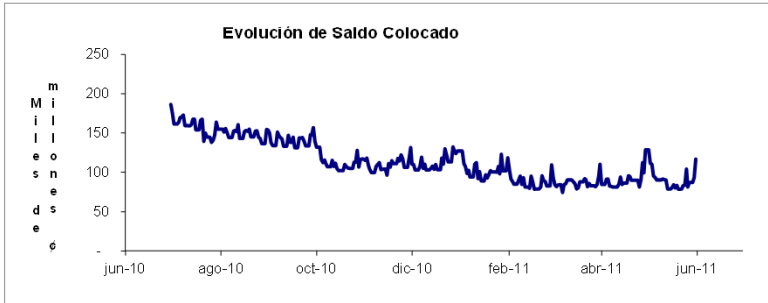
1/ Bancos, Financieras, Mutuales y Cooperativas

CENTRAL DIRECTO y CAF (Servicio Captación de Fondos en SINPE)
Informe al 31 de mayo de 2011

Saldo Colocado y Tasa Bruta
Cifras en millones de colones y porcentajes

MES	SALDO	DON	Dep 02	Dep 07	Dep 30	Dep 60	Dep 90	Dep 180	Dep 270	Dep 360	Dep 1080	Dep 1800
Jun-10	186.532,67	5,75	5,75	5,75	5,75	5,75	5,75	6,75	7,90	8,45	10,25	10,80
Jul-10	155.215,70	5,75	5,75	5,75	5,75	5,75	5,75	6,75	7,90	8,45	10,25	10,80
Ago-10	154.074,28	4,25	4,25	4,25	4,25	4,25	4,55	5,82	6,60	7,10	8,75	9,30
Set-10	139.332,41	4,25	4,25	4,25	4,25	4,25	4,55	5,57	6,35	6,85	8,50	9,05
Oct -10	116.779,97	3,42	3,42	3,42	3,42	3,50	4,00	5,25	6,05	6,60	7,65	8,00
Nov -10	131.796,97	3,42	3,42	3,42	3,42	3,50	4,00	5,25	6,05	6,60	7,65	8,00
Dic -10	112.332,49	3,42	3,42	3,42	3,42	3,50	4,00	5,25	6,05	6,60	7,65	8,00
Ene-11	118.611,38	3,42	3,42	3,42	3,42	3,50	4,00	5,25	6,05	6,60	7,65	8,00
feb-11	109.708,33	3,42	3,42	3,42	3,42	4,00	4,50	5,75	6,80	7,35	8,65	9,00
mar-11	110.554,47	3,42	3,42	3,42	3,42	4,00	4,50	5,75	6,80	7,35	8,65	9,00
abr-11	128.872,57	3,42	3,42	3,42	3,42	4,00	4,50	5,75	6,80	7,35	8,65	9,00
may-11	59.491,27	3,42	3,42	3,42	3,42	4,00	4,50	5,75	6,80	7,35	8,65	9,00
jun-11	117.019,58	3,42	3,42	3,42	3,42	4,00	4,50	5,75	6,80	7,35	8,65	9,00

1/ Datos vigentes al 31 de mayo de 2011



Captación por Plazo
Cifras en porcentajes

Plazo de Contrato	Porcentaje
De 1 día	42,42%
De 2 a 6 días	4,17%
De 7 a 29 días	11,18%
De 30 a 59 días	13,78%
De 60 a 89 días	14,38%
De 90 a 179 días	6,40%
De 180 a 269 días	2,17%
De 270 a 359 días	1,71%
De 360 a 1079 días	3,72%
De 1080 a 1799 días	0,05%
1800 días	0,01%
Total	100,00%

Perfil de Vencimientos
Cifras en millones de colones y porcentajes

Plazo	Monto	Porcentaje
1 día	56.920,18	48,64%
2 a 6 días	5.353,11	4,57%
1 mes	31.719,76	27,11%
3 meses	10.740,37	9,18%
6 meses	4.304,02	3,68%
9 meses	3.699,11	3,16%
12 meses	4.098,16	3,50%
36 meses	167,87	0,14%
60 meses	17,00	0,01%
Total	117.019,58	100,00%

Captaciones diarias
Cifras en millones de colones

	Inversiones constituidas	Vencimiento	Captación Neta
	83.826,62	Saldo al 24/05/2011	
25/05/2011	41.110,64	20.801,90	20.308,74
26/05/2011	20.073,34	42.717,01	-22.643,67
27/05/2011	25.135,05	19.367,85	5.767,19
28/05/2011	6,73	-	6,73
30/05/2011	34.379,46	28.371,29	6.008,17
31/05/2011	59.491,27	35.745,48	23.745,79
Total	117.019,58	Saldo al 31/05/2011	

Cantidad de Inversionistas
Cifras en millones de colones y porcentajes

Sector	Cantidad	Monto	Porcentaje
Personas Físicas	73	803,59	0,69%
Empresas	28	1.194,85	1,02%
Sector Público	3	23.672,67	20,23%
Asoc. Solidaritas	311	11.363,19	9,71%
Ent. Financieras 1/	52	79.985,29	68,35%
Total	467	117.019,58	100,00%

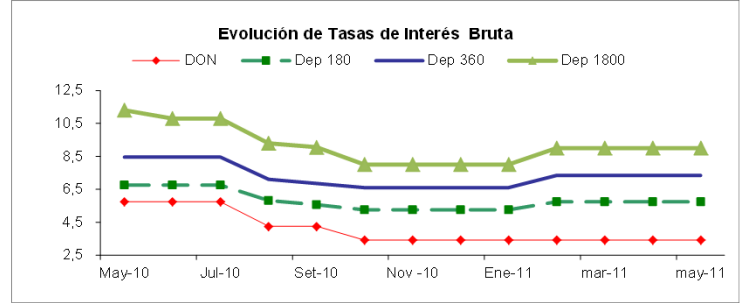
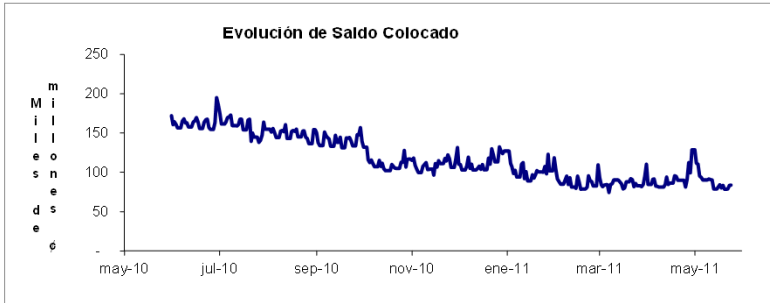
1/ Bancos, Financieras, Mutuales y Cooperativas

CENTRAL DIRECTO y CAF (Servicio Captación de Fondos en SINPE)
Informe al 24 de mayo de 2011

Saldo Colocado y Tasa Bruta
Cifras en millones de colones y porcentajes

MES	SALDO	DON	Dep 02	Dep 07	Dep 30	Dep 60	Dep 90	Dep 180	Dep 270	Dep 360	Dep 1080	Dep 1800
May-10	172.183,81	5,75	5,75	5,75	5,75	5,75	5,75	6,75	7,90	8,45	10,75	11,30
Jun-10	186.532,67	5,75	5,75	5,75	5,75	5,75	5,75	6,75	7,90	8,45	10,25	10,80
Jul-10	155.215,70	5,75	5,75	5,75	5,75	5,75	5,75	6,75	7,90	8,45	10,25	10,80
Ago-10	154.074,28	4,25	4,25	4,25	4,25	4,25	4,55	5,82	6,60	7,10	8,75	9,30
Set-10	139.332,41	4,25	4,25	4,25	4,25	4,25	4,55	5,57	6,35	6,85	8,50	9,05
Oct -10	116.779,97	3,42	3,42	3,42	3,42	3,50	4,00	5,25	6,05	6,60	7,65	8,00
Nov -10	131.796,97	3,42	3,42	3,42	3,42	3,50	4,00	5,25	6,05	6,60	7,65	8,00
Dic -10	112.332,49	3,42	3,42	3,42	3,42	3,50	4,00	5,25	6,05	6,60	7,65	8,00
Ene-11	118.611,38	3,42	3,42	3,42	3,42	3,50	4,00	5,25	6,05	6,60	7,65	8,00
feb-11	109.708,33	3,42	3,42	3,42	3,42	4,00	4,50	5,75	6,80	7,35	8,65	9,00
mar-11	110.554,47	3,42	3,42	3,42	3,42	4,00	4,50	5,75	6,80	7,35	8,65	9,00
abr-11	128.872,57	3,42	3,42	3,42	3,42	4,00	4,50	5,75	6,80	7,35	8,65	9,00
may-11	83.826,62	3,42	3,42	3,42	3,42	4,00	4,50	5,75	6,80	7,35	8,65	9,00

1/ Datos vigentes al 24 de mayo de 2011



Captación por Plazo
Cifras en porcentajes

Plazo de Contrato	Porcentaje
De 1 día	21,34%
De 2 a 6 días	6,88%
De 7 a 29 días	13,73%
De 30 a 59 días	19,19%
De 60 a 89 días	20,07%
De 90 a 179 días	8,34%
De 180 a 269 días	2,99%
De 270 a 359 días	2,30%
De 360 a 1079 días	5,06%
De 1080 a 1799 días	0,08%
1800 días	0,02%
100,00%	

Perfil de Vencimientos
Cifras en millones de colones y porcentajes

Plazo	Monto	Porcentaje
1 día	20.801,90	24,82%
2 a 6 días	7.716,99	9,21%
1 mes	32.125,84	38,32%
3 meses	10.554,46	12,59%
6 meses	5.182,73	6,18%
9 meses	3.436,44	4,10%
12 meses	3.892,53	4,64%
36 meses	98,73	0,12%
60 meses	17,00	0,02%
Total	83.826,62	100,00%

Captaciones diarias
Cifras en millones de colones

	Inversiones constituidas	Vencimiento	Captación Neta
Saldo al 17/05/2011			
18/05/2011	27.421,92	31.495,77	- 4.073,85
19/05/2011	21.472,14	18.377,01	3.095,12
20/05/2011	16.816,63	21.452,81	- 4.636,18
21/05/2011	8,00		8,00
22/05/2011	37,07		37,07
23/05/2011	23.368,97	18.777,45	4.591,52
24/05/2011	22.368,60	21.842,78	525,82
	83.826,62	Saldo al 24/05/2011	

Cantidad de Inversionistas
Cifras en millones de colones y porcentajes

Sector	Cantidad	Monto	Porcentaje
Personas Físicas	67	759,28	0,91%
Empresas	23	1.168,91	1,39%
Sector Público	3	17.463,80	20,83%
Asoc. Solidaritas	325	11.529,57	13,75%
Ent Financieras ^{1/}	54	52.905,06	63,11%
Total	472	83.826,62	100,00%

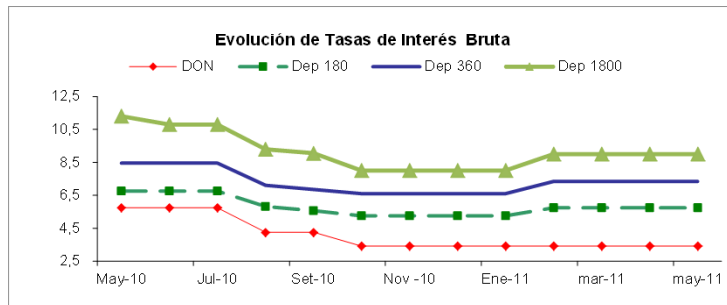
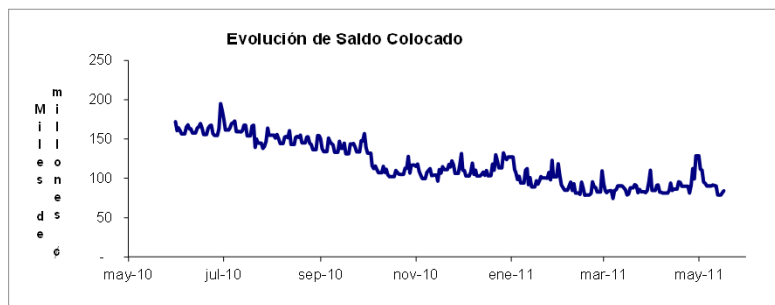
1/ Bancos, Financieras, Mutuales y Cooperativas

CENTRAL DIRECTO y CAF (Servicio Captación de Fondos en SINPE)
Informe al 17 de mayo de 2011

Saldo Colocado y Tasa Bruta
Cifras en millones de colones y porcentajes

MES	SALDO	DON	Dep 02	Dep 07	Dep 30	Dep 60	Dep 90	Dep 180	Dep 270	Dep 360	Dep 1080	Dep 1800
May-10	172.183,81	5,75	5,75	5,75	5,75	5,75	5,75	6,75	7,90	8,45	10,75	11,30
Jun-10	186.532,67	5,75	5,75	5,75	5,75	5,75	5,75	6,75	7,90	8,45	10,25	10,80
Jul-10	155.215,70	5,75	5,75	5,75	5,75	5,75	5,75	6,75	7,90	8,45	10,25	10,80
Ago-10	154.074,28	4,25	4,25	4,25	4,25	4,25	4,55	5,82	6,60	7,10	8,75	9,30
Set-10	139.332,41	4,25	4,25	4,25	4,25	4,25	4,55	5,57	6,35	6,85	8,50	9,05
Oct -10	116.779,97	3,42	3,42	3,42	3,42	3,50	4,00	5,25	6,05	6,60	7,65	8,00
Nov -10	131.796,97	3,42	3,42	3,42	3,42	3,50	4,00	5,25	6,05	6,60	7,65	8,00
Dic -10	112.332,49	3,42	3,42	3,42	3,42	3,50	4,00	5,25	6,05	6,60	7,65	8,00
Ene-11	118.611,38	3,42	3,42	3,42	3,42	3,50	4,00	5,25	6,05	6,60	7,65	8,00
feb-11	109.708,33	3,42	3,42	3,42	3,42	4,00	4,50	5,75	6,80	7,35	8,65	9,00
mar-11	110.554,47	3,42	3,42	3,42	3,42	4,00	4,50	5,75	6,80	7,35	8,65	9,00
abr-11	128.872,57	3,42	3,42	3,42	3,42	4,00	4,50	5,75	6,80	7,35	8,65	9,00
may-11	84.279,12	3,42	3,42	3,42	3,42	4,00	4,50	5,75	6,80	7,35	8,65	9,00

1/ Datos vigentes al 17 de mayo de 2011



Captación por Plazo
Cifras en porcentajes

Plazo de Contrato	Porcentaje
De 1 día	30,38%
De 2 a 6 días	6,74%
De 7 a 29 días	8,76%
De 30 a 59 días	15,46%
De 60 a 89 días	19,98%
De 90 a 179 días	8,33%
De 180 a 269 días	2,96%
De 270 a 359 días	2,27%
De 360 a 1079 días	5,02%
De 1080 a 1799 días	0,07%
1800 días	0,02%
Total	100,00%

Perfil de Vencimientos
Cifras en millones de colones y porcentajes

Plazo	Monto	Porcentaje
1 día	31.495,77	37,37%
2 a 6 días	3.539,68	4,20%
1 mes	22.011,05	26,12%
3 meses	14.262,34	16,92%
6 meses	5.377,74	6,38%
9 meses	3.328,93	3,95%
12 meses	4.119,99	4,89%
36 meses	126,62	0,15%
60 meses	17,00	0,02%
Total	84.279,12	100,00%

Captaciones diarias
Cifras en millones de colones

	Inversiones constituidas	Vencimiento	Captación Neta
	91.515,99	Saldo al 10/05/2011	
11/05/2011	28.427,71	29.113,58	- 685,86
12/05/2011	27.539,82	28.120,31	- 580,50
13/05/2011	17.930,53	29.252,77	-11.322,25
14/05/2011	1,82	-	1,82
15/05/2011	0,32	-	0,32
16/05/2011	28.269,51	25.961,92	2.307,59
17/05/2011	<u>29.378,18</u>	<u>26.336,17</u>	<u>3.042,01</u>
	84.279,12	Saldo al 17/05/2011	

Cantidad de Inversionistas
Cifras en millones de colones y porcentajes

Sector	Cantidad	Monto	Porcentaje
Personas Físicas	68	714,87	0,85%
Empresas	28	4.048,75	4,80%
Sector Público	4	21.246,05	25,21%
Assoc. Solidaritas	306	11.221,10	13,31%
Ent Financieras ^{1/}	53	47.048,34	55,82%
Total	459	84.279,12	100,00%

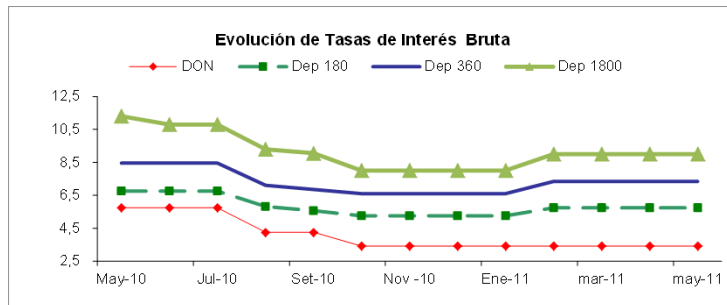
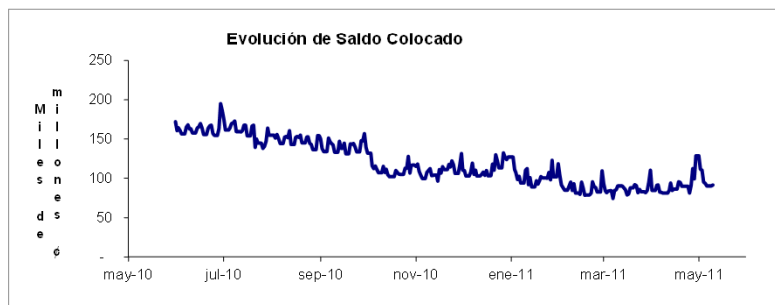
1/ Bancos, Financieras, Mutuales y Cooperativas

CENTRAL DIRECTO y CAF (Servicio Captación de Fondos en SINPE)
Informe al 10 de mayo de 2011

Saldo Colocado y Tasa Bruta
Cifras en millones de colones y porcentajes

MES	SALDO	DON	Dep 02	Dep 07	Dep 30	Dep 60	Dep 90	Dep 180	Dep 270	Dep 360	Dep 1080	Dep 1800
May-10	172.183,81	5,75	5,75	5,75	5,75	5,75	5,75	6,75	7,90	8,45	10,75	11,30
Jun-10	186.532,67	5,75	5,75	5,75	5,75	5,75	5,75	6,75	7,90	8,45	10,25	10,80
Jul-10	155.215,70	5,75	5,75	5,75	5,75	5,75	5,75	6,75	7,90	8,45	10,25	10,80
Ago-10	154.074,28	4,25	4,25	4,25	4,25	4,25	4,55	5,82	6,60	7,10	8,75	9,30
Set-10	139.332,41	4,25	4,25	4,25	4,25	4,25	4,55	5,57	6,35	6,85	8,50	9,05
Oct-10	116.779,97	3,42	3,42	3,42	3,42	3,50	4,00	5,25	6,05	6,60	7,65	8,00
Nov-10	131.796,97	3,42	3,42	3,42	3,42	3,50	4,00	5,25	6,05	6,60	7,65	8,00
Dic-10	112.332,49	3,42	3,42	3,42	3,42	3,50	4,00	5,25	6,05	6,60	7,65	8,00
Ene-11	118.611,38	3,42	3,42	3,42	3,42	3,50	4,00	5,25	6,05	6,60	7,65	8,00
feb-11	109.708,33	3,42	3,42	3,42	3,42	4,00	4,50	5,75	6,80	7,35	8,65	9,00
mar-11	110.554,47	3,42	3,42	3,42	3,42	4,00	4,50	5,75	6,80	7,35	8,65	9,00
abr-11	128.872,57	3,42	3,42	3,42	3,42	4,00	4,50	5,75	6,80	7,35	8,65	9,00
may-11	91.515,99	3,42	3,42	3,42	3,42	4,00	4,50	5,75	6,80	7,35	8,65	9,00

1/ Datos vigentes al 10 de mayo de 2011



Captación por Plazo
Cifras en porcentajes

Plazo de Contrato	Porcentaje
De 1 día	23,07%
De 2 a 6 días	11,91%
De 7 a 29 días	13,98%
De 30 a 59 días	15,33%
De 60 a 89 días	18,24%
De 90 a 179 días	6,06%
De 180 a 269 días	2,62%
De 270 a 359 días	2,10%
De 360 a 1079 días	6,60%
De 1080 a 1799 días	0,07%
1800 días	0,02%
Total	100,00%

Perfil de Vencimientos
Cifras en millones de colones y porcentajes

Plazo	Monto	Porcentaje
1 día	29.113,58	31,81%
2 a 6 días	16.560,76	18,10%
1 mes	6.339,56	6,93%
3 meses	28.561,17	31,21%
6 meses	3.125,09	3,41%
9 meses	3.624,13	3,96%
12 meses	4.078,08	4,46%
36 meses	96,62	0,11%
60 meses	17,00	0,02%
Total	91.515,99	100,00%

Captaciones diarias
Cifras en millones de colones

	Inversiones constituidas	Vencimiento	Captación Neta
	110.270,69	Saldo al 03/05/2011	
04/05/2011	21.205,78	36.193,41	-14.987,63
05/05/2011	32.890,26	34.713,31	- 1.823,05
06/05/2011	33.006,92	35.929,67	- 2.922,75
07/05/2011	20,01	-	20,01
09/05/2011	38.332,61	38.587,79	- 255,19
10/05/2011	24.714,06	23.500,16	1.213,90
Total	91.515,99	Saldo al 10/05/2011	

Cantidad de Inversionistas
Cifras en millones de colones y porcentajes

Sector	Cantidad	Monto	Porcentaje
Personas Físicas	73	755,66	0,83%
Empresas	26	1.500,25	1,64%
Sector Público	3	22.310,47	24,38%
Asoc. Solidaritas	306	11.092,78	12,12%
Ent. Financieras 1/	55	55.856,84	61,04%
Total	463	91.515,99	100,00%

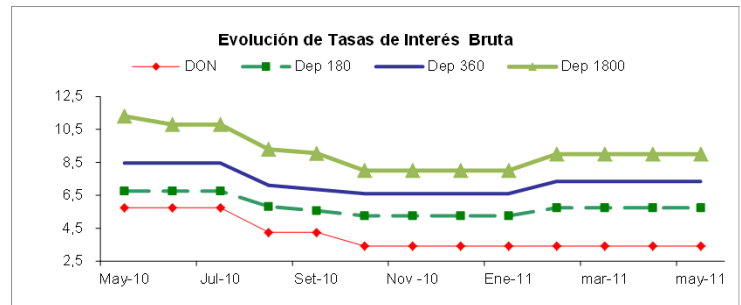
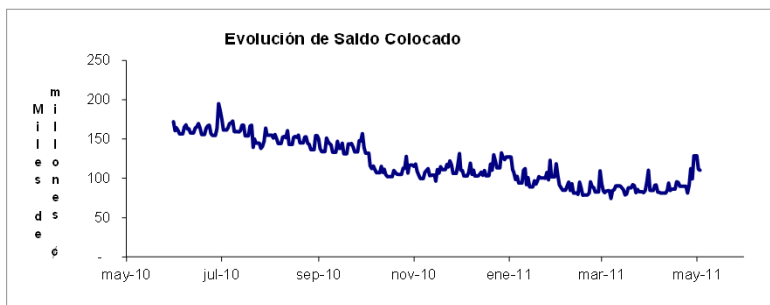
1/ Bancos, Financieras, Mutuales y Cooperativas

CENTRAL DIRECTO y CAF (Servicio Captación de Fondos en SINPE)
Informe al 3 de mayo de 2011

Saldo Colocado y Tasa Bruta
Cifras en millones de colones y porcentajes

MES	SALDO	DON	Dep 02	Dep 07	Dep 30	Dep 60	Dep 90	Dep 180	Dep 270	Dep 360	Dep 1080	Dep 1800
May-10	172.183,81	5,75	5,75	5,75	5,75	5,75	5,75	6,75	7,90	8,45	10,75	11,30
Jun-10	186.532,67	5,75	5,75	5,75	5,75	5,75	5,75	6,75	7,90	8,45	10,25	10,80
Jul-10	155.215,70	5,75	5,75	5,75	5,75	5,75	5,75	6,75	7,90	8,45	10,25	10,80
Ago-10	154.074,28	4,25	4,25	4,25	4,25	4,25	4,55	5,82	6,60	7,10	8,75	9,30
Set-10	139.332,41	4,25	4,25	4,25	4,25	4,25	4,55	5,57	6,35	6,85	8,50	9,05
Oct -10	116.779,97	3,42	3,42	3,42	3,42	3,50	4,00	5,25	6,05	6,60	7,65	8,00
Nov -10	131.796,97	3,42	3,42	3,42	3,42	3,50	4,00	5,25	6,05	6,60	7,65	8,00
Dic -10	112.332,49	3,42	3,42	3,42	3,42	3,50	4,00	5,25	6,05	6,60	7,65	8,00
Ene-11	118.611,38	3,42	3,42	3,42	3,42	3,50	4,00	5,25	6,05	6,60	7,65	8,00
feb-11	109.708,33	3,42	3,42	3,42	3,42	4,00	4,50	5,75	6,80	7,35	8,65	9,00
mar-11	110.554,47	3,42	3,42	3,42	3,42	4,00	4,50	5,75	6,80	7,35	8,65	9,00
abr-11	128.872,57	3,42	3,42	3,42	3,42	4,00	4,50	5,75	6,80	7,35	8,65	9,00
may-11	110.270,69	3,42	3,42	3,42	3,42	4,00	4,50	5,75	6,80	7,35	8,65	9,00

1/ Datos vigentes al 3 de mayo de 2011



Captación por Plazo
Cifras en porcentajes

Plazo de Contrato	Porcentaje
De 1 día	20,45%
De 2 a 6 días	20,45%
De 7 a 29 días	16,69%
De 30 a 59 días	16,21%
De 60 a 89 días	10,41%
De 90 a 179 días	4,83%
De 180 a 269 días	2,11%
De 270 a 359 días	1,74%
De 360 a 1079 días	7,04%
De 1080 a 1799 días	0,06%
1800 días	0,02%
Total	100,00%

Perfil de Vencimientos
Cifras en millones de colones y porcentajes

Plazo	Monto	Porcentaje
1 día	36.193,41	32,82%
2 a 6 días	41.546,59	37,68%
1 mes	9.696,32	8,79%
3 meses	11.002,50	9,98%
6 meses	4.324,46	3,92%
9 meses	3.129,53	2,84%
12 meses	4.224,28	3,83%
36 meses	136,60	0,12%
60 meses	17,00	0,02%
Total	110.270,69	100,00%

Captaciones diarias
Cifras en millones de colones

	Inversiones constituidas	Vencimiento	Captación Neta
	91.046,56	Saldo al 26/04/2011	
27/04/2011	50.252,93	28.824,30	21.428,63
28/04/2011	31.436,39	44.731,11	-13.294,71
29/04/2011	58.290,93	28.683,38	29.607,56
30/04/2011	84,54	-	84,54
02/05/2011	24.858,72	42.175,80	-17.317,08
03/05/2011	28.754,41	30.039,21	- 1.284,81
Total	110.270,69	Saldo al 03/05/2011	

Cantidad de Inversionistas
Cifras en millones de colones y porcentajes

Sector	Cantidad	Monto	Porcentaje
Personas Físicas	72	767,75	0,70%
Empresas	21	3.655,44	3,31%
Sector Público	3	29.133,03	26,42%
Asoc. Solidaritas	306	10.826,41	9,82%
Ent. Financieras 1/	55	65.888,06	59,75%
Total	457	110.270,69	100,00%

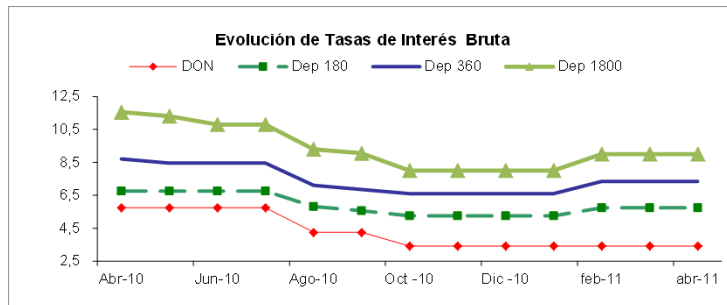
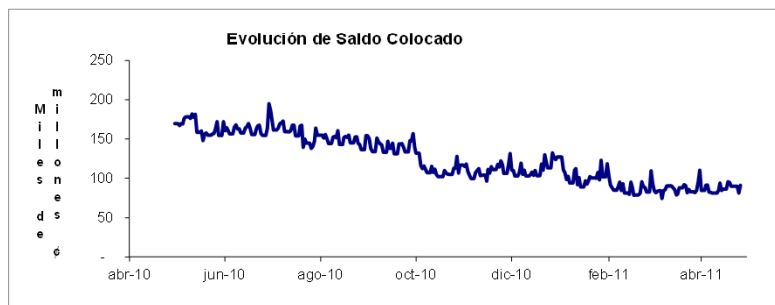
1/ Bancos, Financieras, Mutuales y Cooperativas

CENTRAL DIRECTO y CAF (Servicio Captación de Fondos en SINPE)
Informe al 26 de Abril de 2011

Saldo Colocado y Tasa Bruta
Cifras en millones de colones y porcentajes

MES	SALDO	DON	Dep 02	Dep 07	Dep 30	Dep 60	Dep 90	Dep 180	Dep 270	Dep 360	Dep 1080	Dep 1800
Abr-10	169.654,53	5,75	5,75	5,75	5,75	5,75	5,75	6,75	8,15	8,70	11,00	11,55
May-10	172.183,81	5,75	5,75	5,75	5,75	5,75	5,75	6,75	7,90	8,45	10,75	11,30
Jun-10	186.532,67	5,75	5,75	5,75	5,75	5,75	5,75	6,75	7,90	8,45	10,25	10,80
Jul-10	155.215,70	5,75	5,75	5,75	5,75	5,75	5,75	6,75	7,90	8,45	10,25	10,80
Ago-10	154.074,28	4,25	4,25	4,25	4,25	4,25	4,55	5,82	6,60	7,10	8,75	9,30
Set-10	139.332,41	4,25	4,25	4,25	4,25	4,25	4,55	5,57	6,35	6,85	8,50	9,05
Oct -10	116.779,97	3,42	3,42	3,42	3,42	3,50	4,00	5,25	6,05	6,60	7,65	8,00
Nov -10	131.796,97	3,42	3,42	3,42	3,42	3,50	4,00	5,25	6,05	6,60	7,65	8,00
Dic -10	112.332,49	3,42	3,42	3,42	3,42	3,50	4,00	5,25	6,05	6,60	7,65	8,00
Ene-11	118.611,38	3,42	3,42	3,42	3,42	3,50	4,00	5,25	6,05	6,60	7,65	8,00
feb-11	109.708,33	3,42	3,42	3,42	3,42	4,00	4,50	5,75	6,80	7,35	8,65	9,00
mar-11	110.554,47	3,42	3,42	3,42	3,42	4,00	4,50	5,75	6,80	7,35	8,65	9,00
abr-11	91.046,56	3,42	3,42	3,42	3,42	4,00	4,50	5,75	6,80	7,35	8,65	9,00

1/ Datos vigentes al 26 de Abril de 2011



Captación por Plazo
Cifras en porcentajes

Plazo de Contrato	Porcentaje
De 1 día	24,87%
De 2 a 6 días	7,94%
De 7 a 29 días	17,51%
De 30 a 59 días	19,52%
De 60 a 89 días	11,96%
De 90 a 179 días	4,72%
De 180 a 269 días	2,54%
De 270 a 359 días	2,15%
De 360 a 1079 días	8,69%
De 1080 a 1799 días	0,07%
1800 días	0,02%
Total	100,00%

Perfil de Vencimientos
Cifras en millones de colones y porcentajes

Plazo	Monto	Porcentaje
1 día	28.824,30	31,66%
2 a 6 días	9.688,24	10,64%
1 mes	32.257,48	35,43%
3 meses	10.534,56	11,57%
6 meses	2.221,32	2,44%
9 meses	3.313,38	3,64%
12 meses	4.041,29	4,44%
36 meses	148,99	0,16%
60 meses	17,00	0,02%
Total	91.046,56	100,00%

Captaciones diarias
Cifras en millones de colones

	Inversiones constituidas	Vencimiento	Captación Neta
Saldo al 19/04/2011			
20/04/2011	11.272,32	16.419,73	(5.147,41)
21/04/2011	1,65	-	1,65
24/04/2011	18,29	-	18,29
25/04/2011	25.058,42	33.438,70	(8.380,28)
26/04/2011	32.030,45	22.447,29	9.583,16
Total	91.046,56	Saldo al 26/04/2011	

Cantidad de Inversionistas
Cifras en millones de colones y porcentajes

Sector	Cantidad	Monto	Porcentaje
Personas Físicas	72	738,90	0,81%
Empresas	20	6.850,47	7,52%
Sector Público	3	10.861,36	11,93%
Asoc. Solidaritas	316	11.319,22	12,43%
Ent. Financieras 1/	53	61.276,61	67,30%
Total	464	91.046,56	100,00%

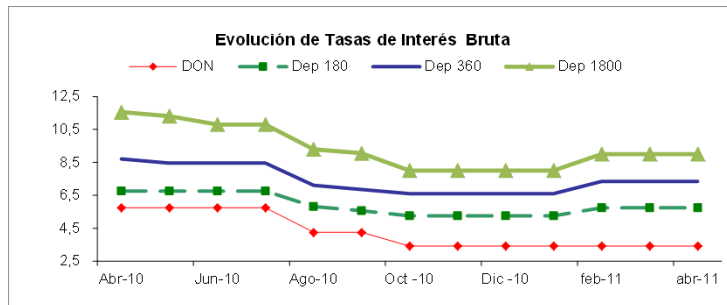
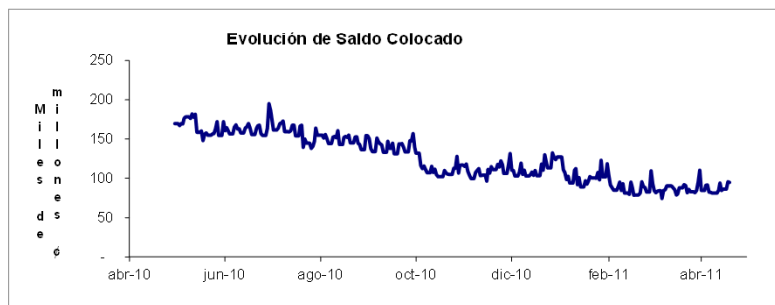
1/ Bancos, Financieras, Mutuales y Cooperativas

CENTRAL DIRECTO y CAF (Servicio Captación de Fondos en SINPE)
Informe al 19 de Abril de 2011

Saldo Colocado y Tasa Bruta
Cifras en millones de colones y porcentajes

MES	SALDO	DON	Dep 02	Dep 07	Dep 30	Dep 60	Dep 90	Dep 180	Dep 270	Dep 360	Dep 1080	Dep 1800
Abr-10	169.654,53	5,75	5,75	5,75	5,75	5,75	5,75	6,75	8,15	8,70	11,00	11,55
May-10	172.183,81	5,75	5,75	5,75	5,75	5,75	5,75	6,75	7,90	8,45	10,75	11,30
Jun-10	186.532,67	5,75	5,75	5,75	5,75	5,75	5,75	6,75	7,90	8,45	10,25	10,80
Jul-10	155.215,70	5,75	5,75	5,75	5,75	5,75	5,75	6,75	7,90	8,45	10,25	10,80
Ago-10	154.074,28	4,25	4,25	4,25	4,25	4,25	4,55	5,82	6,60	7,10	8,75	9,30
Set-10	139.332,41	4,25	4,25	4,25	4,25	4,25	4,55	5,57	6,35	6,85	8,50	9,05
Oct -10	116.779,97	3,42	3,42	3,42	3,42	3,50	4,00	5,25	6,05	6,60	7,65	8,00
Nov -10	131.796,97	3,42	3,42	3,42	3,42	3,50	4,00	5,25	6,05	6,60	7,65	8,00
Dic -10	112.332,49	3,42	3,42	3,42	3,42	3,50	4,00	5,25	6,05	6,60	7,65	8,00
Ene-11	118.611,38	3,42	3,42	3,42	3,42	3,50	4,00	5,25	6,05	6,60	7,65	8,00
feb-11	109.708,33	3,42	3,42	3,42	3,42	4,00	4,50	5,75	6,80	7,35	8,65	9,00
mar-11	110.554,47	3,42	3,42	3,42	3,42	4,00	4,50	5,75	6,80	7,35	8,65	9,00
abr-11	94.971,13	3,42	3,42	3,42	3,42	4,00	4,50	5,75	6,80	7,35	8,65	9,00

1/ Datos vigentes al 19 de Abril de 2011



Captación por Plazo
Cifras en porcentajes

Plazo de Contrato	Porcentaje
De 1 día	16,97%
De 2 a 6 días	2,20%
De 7 a 29 días	32,18%
De 30 a 59 días	18,73%
De 60 a 89 días	12,17%
De 90 a 179 días	5,00%
De 180 a 269 días	2,47%
De 270 a 359 días	1,90%
De 360 a 1079 días	8,29%
De 1080 a 1799 días	0,07%
1800 días	0,02%
100,00%	

Perfil de Vencimientos
Cifras en millones de colones y porcentajes

Plazo	Monto	Porcentaje
1 día	16.419,73	17,29%
2 a 6 días	24.903,77	26,22%
1 mes	34.524,88	36,35%
3 meses	10.586,76	11,15%
6 meses	1.569,35	1,65%
9 meses	2.904,79	3,06%
12 meses	3.929,72	4,14%
36 meses	115,13	0,12%
60 meses	17,00	0,02%
Total	94.971,13	100,00%

Captaciones diarias
Cifras en millones de colones

	Inversiones constituidas	Vencimiento	Captación Neta
Saldo al 12/04/2011			
13/04/2011	33.748,24	24.794,83	8.953,41
14/04/2011	19.995,25	29.437,11	(9.441,86)
15/04/2011	22.063,92	20.354,61	1.709,31
16/04/2011	25,03	-	25,03
17/04/2011	9,23	-	9,23
18/04/2011	25.550,67	16.157,90	9.392,77
19/04/2011	18.119,69	18.797,43	(677,74)
Total	94.971,13	Saldo al 19/04/2011	

Cantidad de Inversionistas
Cifras en millones de colones y porcentajes

Sector	Cantidad	Monto	Porcentaje
Personas Físicas	68	698,68	0,74%
Empresas	19	1.029,94	1,08%
Sector Público	2	9.460,70	9,96%
Assoc. Solidaritas	286	11.460,59	12,07%
Ent Financieras ^{1/}	54	72.321,22	76,15%
Total	429	94.971,13	100,00%

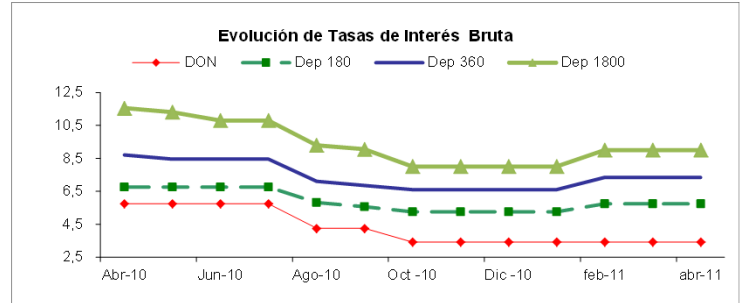
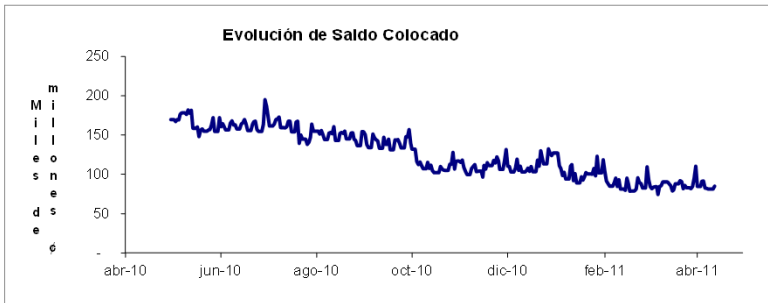
1/ Bancos, Financieras, Mutuales y Cooperativas

CENTRAL DIRECTO y CAF (Servicio Captación de Fondos en SINPE)
Informe al 12 de Abril de 2011

Saldo Colocado y Tasa Bruta
Cifras en millones de colones y porcentajes

MES	SALDO	DON	Dep 02	Dep 07	Dep 30	Dep 60	Dep 90	Dep 180	Dep 270	Dep 360	Dep 1080	Dep 1800
Abr-10	169.654,53	5,75	5,75	5,75	5,75	5,75	5,75	6,75	8,15	8,70	11,00	11,55
May-10	172.183,81	5,75	5,75	5,75	5,75	5,75	5,75	6,75	7,90	8,45	10,75	11,30
Jun-10	186.532,67	5,75	5,75	5,75	5,75	5,75	5,75	6,75	7,90	8,45	10,25	10,80
Jul-10	155.215,70	5,75	5,75	5,75	5,75	5,75	5,75	6,75	7,90	8,45	10,25	10,80
Ago-10	154.074,28	4,25	4,25	4,25	4,25	4,25	4,55	5,82	6,60	7,10	8,75	9,30
Set-10	139.332,41	4,25	4,25	4,25	4,25	4,25	4,55	5,57	6,35	6,85	8,50	9,05
Oct -10	116.779,97	3,42	3,42	3,42	3,42	3,50	4,00	5,25	6,05	6,60	7,65	8,00
Nov -10	131.796,97	3,42	3,42	3,42	3,42	3,50	4,00	5,25	6,05	6,60	7,65	8,00
Dic -10	112.332,49	3,42	3,42	3,42	3,42	3,50	4,00	5,25	6,05	6,60	7,65	8,00
Ene-11	118.611,38	3,42	3,42	3,42	3,42	3,50	4,00	5,25	6,05	6,60	7,65	8,00
feb-11	109.708,33	3,42	3,42	3,42	3,42	4,00	4,50	5,75	6,80	7,35	8,65	9,00
mar-11	110.554,47	3,42	3,42	3,42	3,42	4,00	4,50	5,75	6,80	7,35	8,65	9,00
abr-11	85.000,99	3,42	3,42	3,42	3,42	4,00	4,50	5,75	6,80	7,35	8,65	9,00

1/ Datos vigentes al 12 de Abril de 2011



Captación por Plazo
Cifras en porcentajes

Plazo de Contrato	Porcentaje
De 1 día	20,18%
De 2 a 6 días	3,26%
De 7 a 29 días	17,98%
De 30 a 59 días	30,42%
De 60 a 89 días	8,55%
De 90 a 179 días	5,56%
De 180 a 269 días	2,72%
De 270 a 359 días	2,12%
De 360 a 1079 días	9,12%
De 1080 a 1799 días	0,07%
1800 días	0,02%
Total	100,00%

Perfil de Vencimientos
Cifras en millones de colones y porcentajes

Plazo	Monto	Porcentaje
1 día	24.794,83	29,17%
2 a 6 días	14.135,58	16,63%
1 mes	30.849,58	36,06%
3 meses	6.461,31	7,60%
6 meses	2.109,08	2,48%
9 meses	2.806,79	3,30%
12 meses	3.854,49	4,53%
36 meses	172,33	0,20%
60 meses	17,00	0,02%
Total	85.000,99	100,00%

Captaciones diarias
Cifras en millones de colones

	Inversiones constituidas	Vencimiento	Captación Neta
Saldo al 05/04/2011			
06/04/2011	18.004,06	27.106,11	(9.102,05)
07/04/2011	22.770,74	23.179,66	(408,92)
08/04/2011	19.606,24	20.321,12	(714,88)
09/04/2011	17,11	-	17,11
12/04/2011	20.252,93	16.619,23	3.633,71
Total	85.000,99		
Saldo al 12/04/2011			

Cantidad de Inversionistas
Cifras en millones de colones y porcentajes

Sector	Cantidad	Monto	Porcentaje
Personas Físicas	68	633,74	0,75%
Empresas	20	693,50	0,82%
Sector Público	5	12.328,32	14,50%
Asoc. Solidaritas	307	10.808,90	12,72%
Ent. Financieras 1/	51	60.536,53	71,22%
Total	451	85.000,99	100,00%

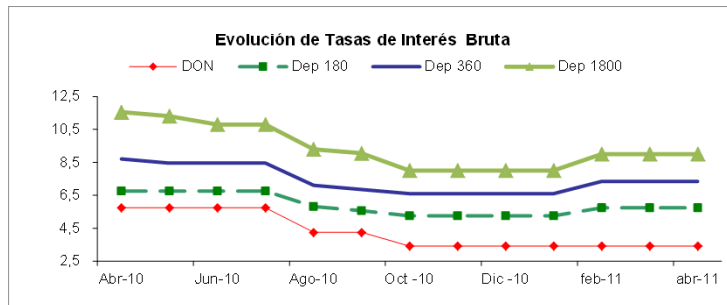
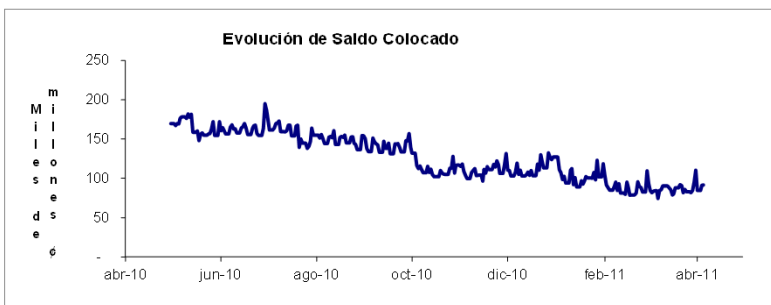
1/ Bancos, Financieras, Mutuales y Cooperativas

CENTRAL DIRECTO y CAF (Servicio Captación de Fondos en SINPE)
Informe al 05 de Abril de 2011

Saldo Colocado y Tasa Bruta
Cifras en millones de colones y porcentajes

MES	SALDO	DON	Dep 02	Dep 07	Dep 30	Dep 60	Dep 90	Dep 180	Dep 270	Dep 360	Dep 1080	Dep 1800
Abr-10	169.654,53	5,75	5,75	5,75	5,75	5,75	5,75	6,75	8,15	8,70	11,00	11,55
May-10	172.183,81	5,75	5,75	5,75	5,75	5,75	5,75	6,75	7,90	8,45	10,75	11,30
Jun-10	186.532,67	5,75	5,75	5,75	5,75	5,75	5,75	6,75	7,90	8,45	10,25	10,80
Jul-10	155.215,70	5,75	5,75	5,75	5,75	5,75	5,75	6,75	7,90	8,45	10,25	10,80
Ago-10	154.074,28	4,25	4,25	4,25	4,25	4,25	4,55	5,82	6,60	7,10	8,75	9,30
Set-10	139.332,41	4,25	4,25	4,25	4,25	4,25	4,55	5,57	6,35	6,85	8,50	9,05
Oct -10	116.779,97	3,42	3,42	3,42	3,42	3,50	4,00	5,25	6,05	6,60	7,65	8,00
Nov -10	131.796,97	3,42	3,42	3,42	3,42	3,50	4,00	5,25	6,05	6,60	7,65	8,00
Dic -10	112.332,49	3,42	3,42	3,42	3,42	3,50	4,00	5,25	6,05	6,60	7,65	8,00
Ene-11	118.611,38	3,42	3,42	3,42	3,42	3,50	4,00	5,25	6,05	6,60	7,65	8,00
feb-11	109.708,33	3,42	3,42	3,42	3,42	4,00	4,50	5,75	6,80	7,35	8,65	9,00
mar-11	110.554,47	3,42	3,42	3,42	3,42	4,00	4,50	5,75	6,80	7,35	8,65	9,00
abr-11	91.576,02	3,42	3,42	3,42	3,42	4,00	4,50	5,75	6,80	7,35	8,65	9,00

1/ Datos vigentes al 05 de Abril de 2011



Captación por Plazo
Cifras en porcentajes

Plazo de Contrato	Porcentaje
De 1 día	24,33%
De 2 a 6 días	5,20%
De 7 a 29 días	13,07%
De 30 a 59 días	31,60%
De 60 a 89 días	6,95%
De 90 a 179 días	5,91%
De 180 a 269 días	2,41%
De 270 a 359 días	1,97%
De 360 a 1079 días	8,48%
De 1080 a 1799 días	0,07%
1800 días	0,02%
Total	100,00%

Perfil de Vencimientos
Cifras en millones de colones y porcentajes

Plazo	Monto	Porcentaje
1 día	27.106,11	29,60%
2 a 6 días	14.153,16	15,46%
1 mes	26.785,34	29,25%
3 meses	14.583,52	15,93%
6 meses	2.191,55	2,39%
9 meses	2.622,16	2,86%
12 meses	4.002,56	4,37%
36 meses	114,62	0,13%
60 meses	17,00	0,02%
Total	91.576,02	100,00%

Captaciones diarias
Cifras en millones de colones

	Inversiones constituidas	Vencimiento	Captación Neta
Saldo al 29/03/2011			
30/03/2011	84.784,02	28.450,75	17.984,32
31/03/2011		42.477,18	27.173,16
01/04/2011		23.318,43	49.349,01
02/04/2011		34,62	-
04/04/2011		23.157,28	16.408,39
05/04/2011		24.371,25	24.102,61
Total	91.576,02		268,63

Cantidad de Inversionistas
Cifras en millones de colones y porcentajes

Sector	Cantidad	Monto	Porcentaje
Personas Físicas	72	726,62	0,79%
Empresas	22	695,04	0,76%
Sector Público	5	16.071,69	17,55%
Asoc. Solidaritas	313	10.974,10	11,98%
Ent. Financieras 1/	51	63.108,56	68,91%
Total	463	91.576,02	100,00%

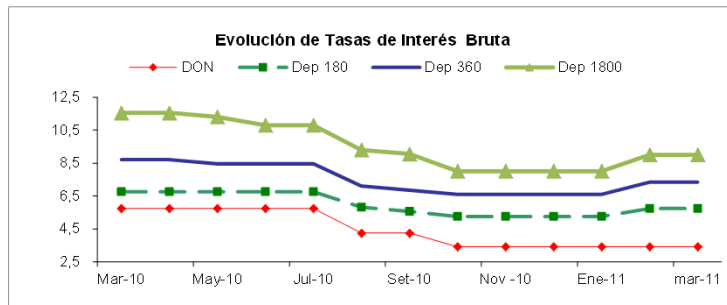
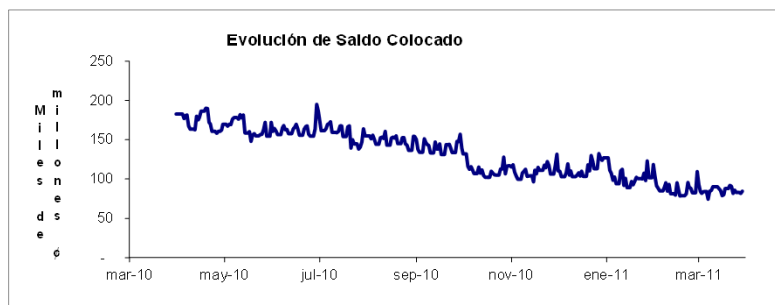
1/ Bancos, Financieras, Mutuales y Cooperativas

CENTRAL DIRECTO y CAF (Servicio Captación de Fondos en SINPE)
Informe al 29 de Marzo de 2011

Saldo Colocado y Tasa Bruta
Cifras en millones de colones y porcentajes

MES	SALDO	DON	Dep 02	Dep 07	Dep 30	Dep 60	Dep 90	Dep 180	Dep 270	Dep 360	Dep 1080	Dep 1800
Mar-10	182.817,07	5,75	5,75	5,75	5,75	5,75	5,75	6,75	8,15	8,70	11,00	11,55
Abr-10	169.654,53	5,75	5,75	5,75	5,75	5,75	5,75	6,75	8,15	8,70	11,00	11,55
May-10	172.183,81	5,75	5,75	5,75	5,75	5,75	5,75	6,75	7,90	8,45	10,75	11,30
Jun-10	186.532,67	5,75	5,75	5,75	5,75	5,75	5,75	6,75	7,90	8,45	10,25	10,80
Jul-10	155.215,70	5,75	5,75	5,75	5,75	5,75	5,75	6,75	7,90	8,45	10,25	10,80
Ago-10	154.074,28	4,25	4,25	4,25	4,25	4,25	4,55	5,82	6,60	7,10	8,75	9,30
Set-10	139.332,41	4,25	4,25	4,25	4,25	4,25	4,55	5,57	6,35	6,85	8,50	9,05
Oct-10	116.779,97	3,42	3,42	3,42	3,42	3,50	4,00	5,25	6,05	6,60	7,65	8,00
Nov-10	131.796,97	3,42	3,42	3,42	3,42	3,50	4,00	5,25	6,05	6,60	7,65	8,00
Dic-10	112.332,49	3,42	3,42	3,42	3,42	3,50	4,00	5,25	6,05	6,60	7,65	8,00
Ene-11	118.611,38	3,42	3,42	3,42	3,42	3,50	4,00	5,25	6,05	6,60	7,65	8,00
feb-11	109.708,33	3,42	3,42	3,42	3,42	4,00	4,50	5,75	6,80	7,35	8,65	9,00
mar-11	84.784,02	3,42	3,42	3,42	3,42	4,00	4,50	5,75	6,80	7,35	8,65	9,00

1/ Datos vigentes al 29 de Marzo de 2011



Captación por Plazo
Cifras en porcentajes

Plazo de Contrato	Porcentaje
De 1 día	16,37%
De 2 a 6 días	3,79%
De 7 a 29 días	17,52%
De 30 a 59 días	34,68%
De 60 a 89 días	7,47%
De 90 a 179 días	6,46%
De 180 a 269 días	2,49%
De 270 a 359 días	2,00%
De 360 a 1079 días	9,13%
De 1080 a 1799 días	0,07%
1800 días	0,02%
	100,00%

Perfil de Vencimientos
Cifras en millones de colones y porcentajes

Plazo	Monto	Porcentaje
1 día	17.984,32	21,21%
2 a 6 días	14.823,91	17,48%
1 mes	35.516,82	41,89%
3 meses	8.261,34	9,74%
6 meses	1.488,31	1,76%
9 meses	3.131,40	3,69%
12 meses	3.333,02	3,93%
36 meses	227,90	0,27%
60 meses	17,00	0,02%
Total	84.784,02	100,00%

Captaciones diarias
Cifras en millones de colones

	Inversiones constituidas	Vencimiento	Captación Neta
	90.873,95	Saldo al 22/03/2011	
23/03/2011	14.303,64	23.594,13	(9.290,48)
24/03/2011	16.768,03	12.561,13	4.206,90
25/03/2011	15.520,74	18.276,71	(2.755,97)
27/03/2011	0,31		0,31
28/03/2011	13.719,83	15.115,94	(1.396,10)
29/03/2011	16.680,81	13.535,40	3.145,42
	84.784,02	Saldo al 29/03/2011	

Cantidad de Inversionistas
Cifras en millones de colones y porcentajes

Sector	Cantidad	Monto	Porcentaje
Personas Físicas	67	695,88	0,82%
Empresas	24	1.477,18	1,74%
Sector Público	4	12.147,86	14,33%
Asoc. Solidaritas	317	11.376,67	13,42%
Ent Financieras 1/	51	59.086,43	69,69%
Total	463	84.784,02	100,00%

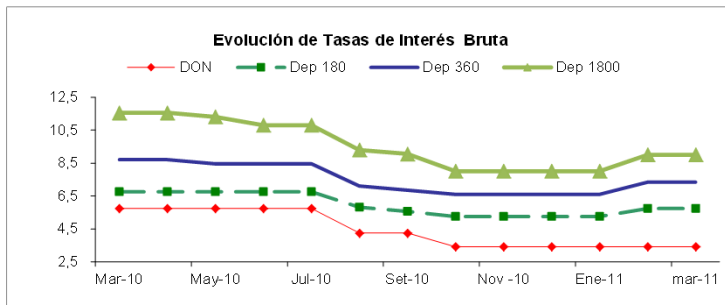
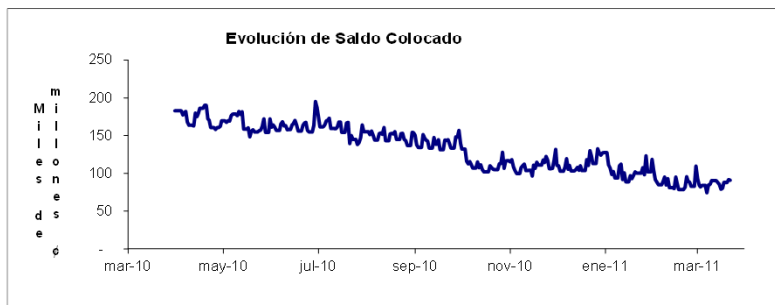
1/ Bancos, Financieras, Mutuales y Cooperativas

CENTRAL DIRECTO y CAF (Servicio Captación de Fondos en SINPE)
Informe al 22 de Marzo de 2011

Saldo Colocado y Tasa Bruta
Cifras en millones de colones y porcentajes

MES	SALDO	DON	Dep 02	Dep 07	Dep 30	Dep 60	Dep 90	Dep 180	Dep 270	Dep 360	Dep 1080	Dep 1800
Mar-10	182.817,07	5,75	5,75	5,75	5,75	5,75	5,75	6,75	8,15	8,70	11,00	11,55
Abr-10	169.654,53	5,75	5,75	5,75	5,75	5,75	5,75	6,75	8,15	8,70	11,00	11,55
May-10	172.183,81	5,75	5,75	5,75	5,75	5,75	5,75	6,75	7,90	8,45	10,75	11,30
Jun-10	186.532,67	5,75	5,75	5,75	5,75	5,75	5,75	6,75	7,90	8,45	10,25	10,80
Jul-10	155.215,70	5,75	5,75	5,75	5,75	5,75	5,75	6,75	7,90	8,45	10,25	10,80
Ago-10	154.074,28	4,25	4,25	4,25	4,25	4,25	4,55	5,82	6,60	7,10	8,75	9,30
Set-10	139.332,41	4,25	4,25	4,25	4,25	4,25	4,55	5,57	6,35	6,85	8,50	9,05
Oct-10	116.779,97	3,42	3,42	3,42	3,42	3,50	4,00	5,25	6,05	6,60	7,65	8,00
Nov-10	131.796,97	3,42	3,42	3,42	3,42	3,50	4,00	5,25	6,05	6,60	7,65	8,00
Dic-10	112.332,49	3,42	3,42	3,42	3,42	3,50	4,00	5,25	6,05	6,60	7,65	8,00
Ene-11	118.611,38	3,42	3,42	3,42	3,42	3,50	4,00	5,25	6,05	6,60	7,65	8,00
feb-11	109.708,33	3,42	3,42	3,42	3,42	4,00	4,50	5,75	6,80	7,35	8,65	9,00
mar-11	90.873,95	3,42	3,42	3,42	3,42	4,00	4,50	5,75	6,80	7,35	8,65	9,00

1/ Datos vigentes al 22 de Marzo de 2011



Captación por Plazo
Cifras en porcentajes

Plazo de Contrato	Porcentaje
De 1 día	23,57%
De 2 a 6 días	1,24%
De 7 a 29 días	17,45%
De 30 a 59 días	32,14%
De 60 a 89 días	7,17%
De 90 a 179 días	5,66%
De 180 a 269 días	2,82%
De 270 a 359 días	1,95%
De 360 a 1079 días	7,90%
De 1080 a 1799 días	0,07%
1800 días	0,02%
	100,00%

Perfil de Vencimientos
Cifras en millones de colones y porcentajes

Plazo	Monto	Porcentaje
1 día	23.594,13	25,96%
2 a 6 días	6.285,79	6,92%
1 mes	43.603,59	47,98%
3 meses	10.012,59	11,02%
6 meses	1.651,23	1,82%
9 meses	2.736,58	3,01%
12 meses	2.862,19	3,15%
36 meses	110,85	0,12%
60 meses	17,00	0,02%
Total	90.873,95	100,00%

Captaciones diarias
Cifras en millones de colones

	Inversiones constituidas	Vencimiento	Captación Neta
	85.339,21	Saldo al 15/03/2011	
16/03/2011	13.405,89	19.673,42	(6.267,52)
17/03/2011	12.736,52	11.643,47	1.093,04
18/03/2011	24.315,55	16.399,19	7.916,37
19/03/2011	0,50	-	0,50
20/03/2011	1,56	-	1,56
21/03/2011	25.295,11	21.418,67	3.876,43
22/03/2011	25.440,62	26.526,26	(1.085,64)
	90.873,95	Saldo al 22/03/2011	

Cantidad de Inversionistas
Cifras en millones de colones y porcentajes

Sector	Cantidad	Monto	Porcentaje
Personas Físicas	78	705,91	0,78%
Empresas	18	1.124,11	1,24%
Sector Público	4	13.599,42	14,97%
Asoc. Solidaritas	318	11.326,33	12,46%
Ent. Financieras 1/	52	64.118,18	70,56%
Total	470	90.873,95	100,00%

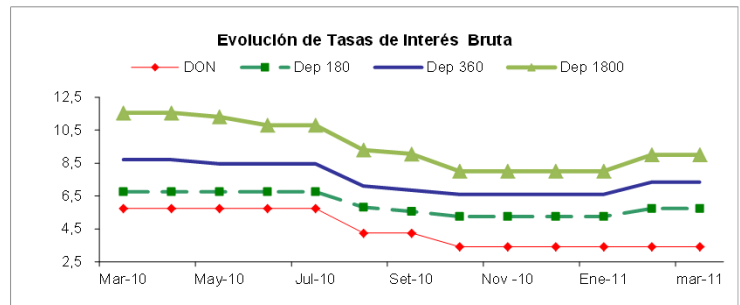
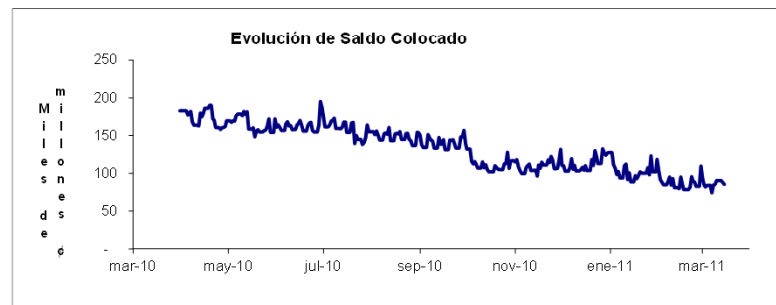
1/ Bancos, Financieras, Mutuales y Cooperativas

CENTRAL DIRECTO y CAF (Servicio Captación de Fondos en SINPE)
Informe al 15 de Marzo de 2011

Saldo Colocado y Tasa Bruta
Cifras en millones de colones y porcentajes

MES	SALDO	DON	Dep 02	Dep 07	Dep 30	Dep 60	Dep 90	Dep 180	Dep 270	Dep 360	Dep 1080	Dep 1800
Mar-10	182.817,07	5,75	5,75	5,75	5,75	5,75	5,75	6,75	8,15	8,70	11,00	11,55
Abr-10	169.654,53	5,75	5,75	5,75	5,75	5,75	5,75	6,75	8,15	8,70	11,00	11,55
May-10	172.183,81	5,75	5,75	5,75	5,75	5,75	5,75	6,75	7,90	8,45	10,75	11,30
Jun-10	186.532,67	5,75	5,75	5,75	5,75	5,75	5,75	6,75	7,90	8,45	10,25	10,80
Jul-10	155.215,70	5,75	5,75	5,75	5,75	5,75	5,75	6,75	7,90	8,45	10,25	10,80
Ago-10	154.074,28	4,25	4,25	4,25	4,25	4,25	4,55	5,82	6,60	7,10	8,75	9,30
Set-10	139.332,41	4,25	4,25	4,25	4,25	4,25	4,55	5,57	6,35	6,85	8,50	9,05
Oct-10	116.779,97	3,42	3,42	3,42	3,42	3,50	4,00	5,25	6,05	6,60	7,65	8,00
Nov-10	131.796,97	3,42	3,42	3,42	3,42	3,50	4,00	5,25	6,05	6,60	7,65	8,00
Dic-10	112.332,49	3,42	3,42	3,42	3,42	3,50	4,00	5,25	6,05	6,60	7,65	8,00
Ene-11	118.611,38	3,42	3,42	3,42	3,42	3,50	4,00	5,25	6,05	6,60	7,65	8,00
feb-11	109.708,33	3,42	3,42	3,42	3,42	4,00	4,50	5,75	6,80	7,35	8,65	9,00
mar-11	85.339,21	3,42	3,42	3,42	3,42	4,00	4,50	5,75	6,80	7,35	8,65	9,00

1/ Datos vigentes al 15 de Marzo de 2011



Captación por Plazo
Cifras en porcentajes

Plazo de Contrato	Porcentaje
De 1 día	19,20%
De 2 a 6 días	3,43%
De 7 a 29 días	16,03%
De 30 a 59 días	34,84%
De 60 a 89 días	7,65%
De 90 a 179 días	5,48%
De 180 a 269 días	2,73%
De 270 a 359 días	2,13%
De 360 a 1079 días	8,42%
De 1080 a 1799 días	0,07%
1800 días	0,02%
100,00%	

Perfil de Vencimientos
Cifras en millones de colones y porcentajes

Plazo	Monto	Porcentaje
1 día	19.673,42	23,05%
2 a 6 días	8.532,94	10,00%
1 mes	34.559,54	40,50%
3 meses	14.865,55	17,42%
6 meses	2.348,01	2,75%
9 meses	2.354,10	2,76%
12 meses	2.655,45	3,11%
36 meses	333,20	0,39%
60 meses	17,00	0,02%
Total	85.339,21	100,00%

Captaciones diarias
Cifras en millones de colones

	Inversiones constituidas	Vencimiento	Captación Neta
Saldo al 08/03/2011			
09/03/2011	24.119,40	23.009,46	1.109,95
10/03/2011	24.379,84	19.523,16	4.856,68
11/03/2011	22.727,67	22.719,00	8,67
13/03/2011	0,13		0,13
14/03/2011	21.335,01	23.846,97	(2.511,96)
15/03/2011	22.517,25	25.072,15	(2.554,90)
Saldo al 15/03/2011			
	85.339,21		

Cantidad de Inversionistas
Cifras en millones de colones y porcentajes

Sector	Cantidad	Monto	Porcentaje
Personas Físicas	82	710,48	0,83%
Empresas	13	1.230,09	1,44%
Sector Público	4	17.942,08	21,02%
Asoc. Solidaritas	321	11.242,35	13,17%
Ent Financieras 1/	52	54.214,21	63,53%
Total	472	85.339,21	100,00%

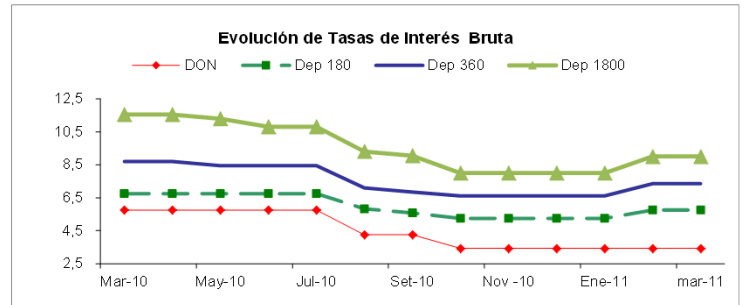
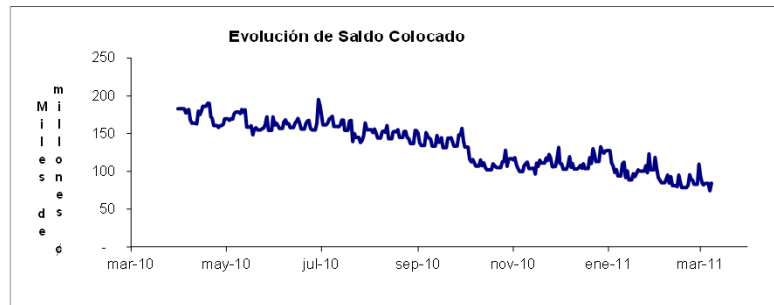
1/ Bancos, Financieras, Mutuales y Cooperativas

CENTRAL DIRECTO y CAF (Servicio Captación de Fondos en SINPE)
Informe al 08 de Marzo de 2011

Saldo Colocado y Tasa Bruta
Cifras en millones de colones y porcentajes

MES	SALDO	DON	Dep 02	Dep 07	Dep 30	Dep 60	Dep 90	Dep 180	Dep 270	Dep 360	Dep 1080	Dep 1800
Mar-10	182.817,07	5,75	5,75	5,75	5,75	5,75	5,75	6,75	8,15	8,70	11,00	11,55
Abr-10	169.654,53	5,75	5,75	5,75	5,75	5,75	5,75	6,75	8,15	8,70	11,00	11,55
May-10	172.183,81	5,75	5,75	5,75	5,75	5,75	5,75	6,75	7,90	8,45	10,75	11,30
Jun-10	186.532,67	5,75	5,75	5,75	5,75	5,75	5,75	6,75	7,90	8,45	10,25	10,80
Jul-10	155.215,70	5,75	5,75	5,75	5,75	5,75	5,75	6,75	7,90	8,45	10,25	10,80
Ago-10	154.074,28	4,25	4,25	4,25	4,25	4,25	4,55	5,82	6,60	7,10	8,75	9,30
Set-10	139.332,41	4,25	4,25	4,25	4,25	4,25	4,55	5,57	6,35	6,85	8,50	9,05
Oct-10	116.779,97	3,42	3,42	3,42	3,42	3,50	4,00	5,25	6,05	6,60	7,65	8,00
Nov-10	131.796,97	3,42	3,42	3,42	3,42	3,50	4,00	5,25	6,05	6,60	7,65	8,00
Dic-10	112.332,49	3,42	3,42	3,42	3,42	3,50	4,00	5,25	6,05	6,60	7,65	8,00
Ene-11	118.611,38	3,42	3,42	3,42	3,42	3,50	4,00	5,25	6,05	6,60	7,65	8,00
feb-11	109.708,33	3,42	3,42	3,42	3,42	4,00	4,50	5,75	6,80	7,35	8,65	9,00
mar-11	84.430,64	3,42	3,42	3,42	3,42	4,00	4,50	5,75	6,80	7,35	8,65	9,00

1/ Datos vigentes al 08 de Marzo de 2011



Captación por Plazo
Cifras en porcentajes

Plazo de Contrato	Porcentaje
De 1 día	18,14%
De 2 a 6 días	1,28%
De 7 a 29 días	24,18%
De 30 a 59 días	29,27%
De 60 a 89 días	8,16%
De 90 a 179 días	5,87%
De 180 a 269 días	2,52%
De 270 a 359 días	1,98%
De 360 a 1079 días	8,50%
De 1080 a 1799 días	0,07%
1800 días	0,02%
100,00%	

Perfil de Vencimientos
Cifras en millones de colones y porcentajes

Plazo	Monto	Porcentaje
1 día	23.009,46	27,25%
2 a 6 días	9.867,58	11,69%
1 mes	23.332,79	27,64%
3 meses	18.408,76	21,80%
6 meses	4.927,22	5,84%
9 meses	1.981,19	2,35%
12 meses	2.553,07	3,02%
36 meses	333,57	0,40%
60 meses	17,00	0,02%
Total	84.430,64	100,00%

Captaciones diarias
Cifras en millones de colones

	Inversiones constituidas	Vencimiento	Captación Neta
Saldo al 01/03/2011			
02/03/2011	15.733,30	24.450,60	(8.717,30)
03/03/2011	13.272,23	15.780,48	(2.508,25)
04/03/2011	20.557,35	18.400,31	2.157,04
05/03/2011	9,81		9,81
06/03/2011	6,46		6,46
07/03/2011	15.914,18	25.445,61	(9.531,42)
08/03/2011	28.570,11	18.638,31	9.931,80
Total	84.430,64	Saldo al 08/03/2011	

Cantidad de Inversionistas
Cifras en millones de colones y porcentajes

Sector	Cantidad	Monto	Porcentaje
Personas Físicas	76	735,82	0,87%
Empresas	19	662,51	0,78%
Sector Público	6	11.512,18	13,64%
Asoc. Solidaritas	322	11.082,96	13,13%
Ent. Financieras 1/	54	60.437,17	71,58%
Total	477	84.430,64	100,00%

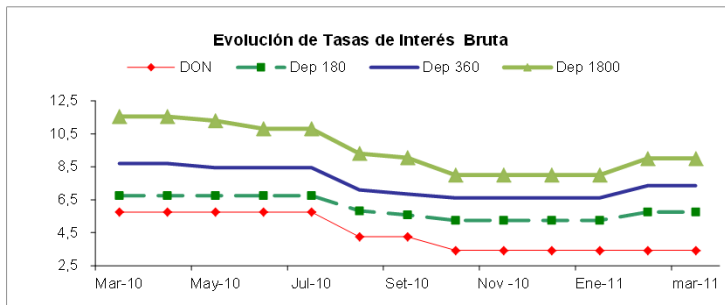
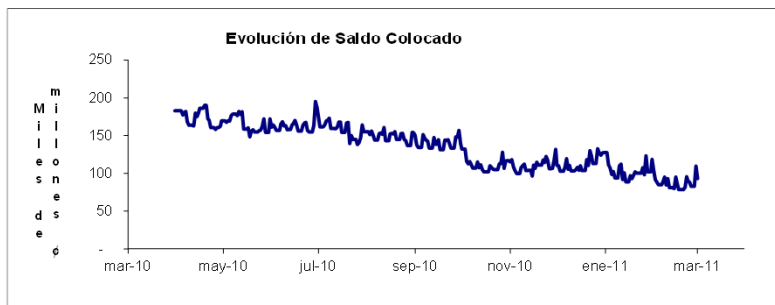
1/ Bancos, Financieras, Mutuales y Cooperativas

CENTRAL DIRECTO y CAF (Servicio Captación de Fondos en SINPE)
Informe al 01 de Marzo de 2011

Saldo Colocado y Tasa Bruta
Cifras en millones de colones y porcentajes

MES	SALDO	DON	Dep 02	Dep 07	Dep 30	Dep 60	Dep 90	Dep 180	Dep 270	Dep 360	Dep 1080	Dep 1800
Mar-10	182.817,07	5,75	5,75	5,75	5,75	5,75	5,75	6,75	8,15	8,70	11,00	11,55
Abr-10	169.654,53	5,75	5,75	5,75	5,75	5,75	5,75	6,75	8,15	8,70	11,00	11,55
May-10	172.183,81	5,75	5,75	5,75	5,75	5,75	5,75	6,75	7,90	8,45	10,75	11,30
Jun-10	186.532,67	5,75	5,75	5,75	5,75	5,75	5,75	6,75	7,90	8,45	10,25	10,80
Jul-10	155.215,70	5,75	5,75	5,75	5,75	5,75	5,75	6,75	7,90	8,45	10,25	10,80
Ago-10	154.074,28	4,25	4,25	4,25	4,25	4,25	4,55	5,82	6,60	7,10	8,75	9,30
Set-10	139.332,41	4,25	4,25	4,25	4,25	4,25	4,55	5,57	6,35	6,85	8,50	9,05
Oct-10	116.779,97	3,42	3,42	3,42	3,42	3,50	4,00	5,25	6,05	6,60	7,65	8,00
Nov-10	131.796,97	3,42	3,42	3,42	3,42	3,50	4,00	5,25	6,05	6,60	7,65	8,00
Dic-10	112.332,49	3,42	3,42	3,42	3,42	3,50	4,00	5,25	6,05	6,60	7,65	8,00
Ene-11	118.611,38	3,42	3,42	3,42	3,42	3,50	4,00	5,25	6,05	6,60	7,65	8,00
feb-11	109.708,33	3,42	3,42	3,42	3,42	4,00	4,50	5,75	6,80	7,35	8,65	9,00
mar-11	93.082,51	3,42	3,42	3,42	3,42	4,00	4,50	5,75	6,80	7,35	8,65	9,00

1/ Datos vigentes al 01 de Marzo de 2011



Captación por Plazo
Cifras en porcentajes

Plazo de Contrato	Porcentaje
De 1 día	24,31%
De 2 a 6 días	4,95%
De 7 a 29 días	22,19%
De 30 a 59 días	24,31%
De 60 a 89 días	7,41%
De 90 a 179 días	5,39%
De 180 a 269 días	2,18%
De 270 a 359 días	1,80%
De 360 a 1079 días	7,35%
De 1080 a 1799 días	0,07%
1800 días	0,02%
100,00%	

Perfil de Vencimientos
Cifras en millones de colones y porcentajes

Plazo	Monto	Porcentaje
1 día	24.450,60	26,27%
2 a 6 días	20.684,38	22,22%
1 mes	20.366,07	21,88%
3 meses	17.008,52	18,27%
6 meses	5.958,40	6,40%
9 meses	2.037,43	2,19%
12 meses	2.436,94	2,62%
36 meses	123,17	0,13%
60 meses	17,00	0,02%
Total	93.082,51	100,00%

Captaciones diarias
Cifras en millones de colones

	Inversiones constituidas	Vencimiento	Captación Neta
	95.521,40	Saldo al 22/02/2011	
23/02/2011	26.290,47	32.256,39	(5.965,93)
24/02/2011	24.439,23	25.520,62	(1.081,39)
25/02/2011	20.237,06	25.969,22	(5.732,16)
26/02/2011	2,36		2,36
28/02/2011	52.414,83	25.450,79	26.964,04
01/03/2011	26.207,10	42.832,92	(16.625,82)
	93.082,51	Saldo al 01/03/2011	

Cantidad de Inversionistas
Cifras en millones de colones y porcentajes

Sector	Cantidad	Monto	Porcentaje
Personas Físicas	74	736,73	0,79%
Empresas	25	1.137,79	1,22%
Sector Público	4	8.695,70	9,34%
Asoc. Solidaritas	323	10.791,71	11,59%
Ent Financieras 1/	55	71.720,59	77,05%
Total	481	93.082,51	100,00%

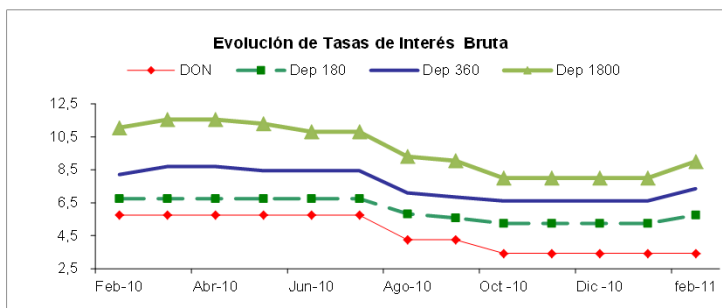
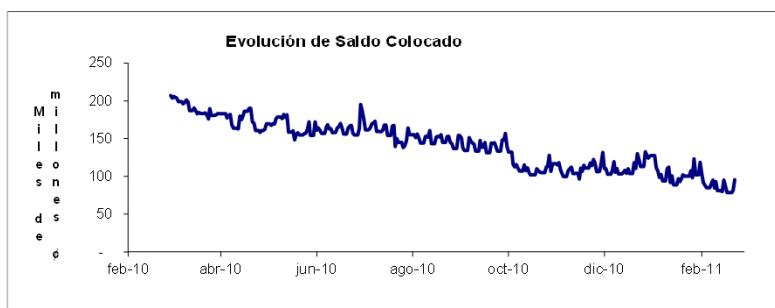
1/ Bancos, Financieras, Mutuales y Cooperativas

CENTRAL DIRECTO y CAF (Servicio Captación de Fondos en SINPE)
Informe al 22 de febrero de 2011

Saldo Colocado y Tasa Bruta
Cifras en millones de colones y porcentajes

MES	SALDO	DON	Dep 02	Dep 07	Dep 30	Dep 60	Dep 90	Dep 180	Dep 270	Dep 360	Dep 1080	Dep 1800
Feb-10	207.096,54	5,75	5,75	5,75	5,75	5,75	5,75	6,75	6,75	8,20	10,50	11,05
Mar-10	182.817,07	5,75	5,75	5,75	5,75	5,75	5,75	6,75	8,15	8,70	11,00	11,55
Abr-10	169.654,53	5,75	5,75	5,75	5,75	5,75	5,75	6,75	8,15	8,70	11,00	11,55
May-10	172.183,81	5,75	5,75	5,75	5,75	5,75	5,75	6,75	7,90	8,45	10,75	11,30
Jun-10	186.532,67	5,75	5,75	5,75	5,75	5,75	5,75	6,75	7,90	8,45	10,25	10,80
Jul-10	155.215,70	5,75	5,75	5,75	5,75	5,75	5,75	6,75	7,90	8,45	10,25	10,80
Ago-10	154.074,28	4,25	4,25	4,25	4,25	4,25	4,55	5,82	6,60	7,10	8,75	9,30
Set-10	139.332,41	4,25	4,25	4,25	4,25	4,25	4,55	5,57	6,35	6,85	8,50	9,05
Oct -10	116.779,97	3,42	3,42	3,42	3,42	3,50	4,00	5,25	6,05	6,60	7,65	8,00
Nov -10	131.796,97	3,42	3,42	3,42	3,42	3,50	4,00	5,25	6,05	6,60	7,65	8,00
Dic -10	112.332,49	3,42	3,42	3,42	3,42	3,50	4,00	5,25	6,05	6,60	7,65	8,00
Ene-11	118.611,38	3,42	3,42	3,42	3,42	3,50	4,00	5,25	6,05	6,60	7,65	8,00
feb-11	95.521,40	3,42	3,42	3,42	3,42	4,00	4,50	5,75	6,80	7,35	8,65	9,00

1/ Datos vigentes al 22 de febrero de 2011



Captación por Plazo
Cifras en porcentajes

Plazo de Contrato	Porcentaje
De 1 día	28,47%
De 2 a 6 días	3,57%
De 7 a 29 días	23,52%
De 30 a 59 días	23,02%
De 60 a 89 días	5,08%
De 90 a 179 días	5,25%
De 180 a 269 días	2,14%
De 270 a 359 días	1,66%
De 360 a 1079 días	7,23%
De 1080 a 1799 días	0,03%
1800 días	0,02%
Total	100,00%

Perfil de Vencimientos
Cifras en millones de colones y porcentajes

Plazo	Monto	Porcentaje
1 día	32.256,39	33,77%
2 a 6 días	17.327,91	18,14%
1 mes	27.840,48	29,15%
3 meses	6.803,00	7,12%
6 meses	6.906,54	7,23%
9 meses	1.952,88	2,04%
12 meses	2.354,41	2,46%
36 meses	62,79	0,07%
60 meses	17,00	0,02%
Total	95.521,40	100,00%

Captaciones diarias
Cifras en millones de colones

	Inversiones constituidas	Vencimiento	Captación Neta
	95.214,15	Saldo al 15/02/2011	
16/02/2011	31.514,16	39.397,03	(7.882,86)
17/02/2011	16.883,75	25.780,56	(8.896,81)
18/02/2011	16.691,70	16.420,56	271,15
21/02/2011	16.851,18	14.104,89	2.746,30
22/02/2011	32.280,88	18.211,40	14.069,48
	95.521,40	Saldo al 22/02/2011	

Cantidad de Inversionistas
Cifras en millones de colones y porcentajes

Sector	Cantidad	Monto	Porcentaje
Personas Físicas	71	726,03	0,76%
Empresas	19	1.300,71	1,36%
Sector Público	4	15.190,40	15,90%
Asoc. Solidaritas	313	10.408,08	10,90%
Ent Financieras ^{1/}	54	67.896,18	71,08%
Total	461	95.521,40	100,00%

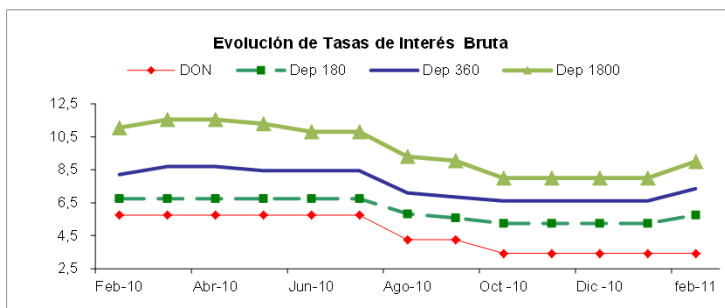
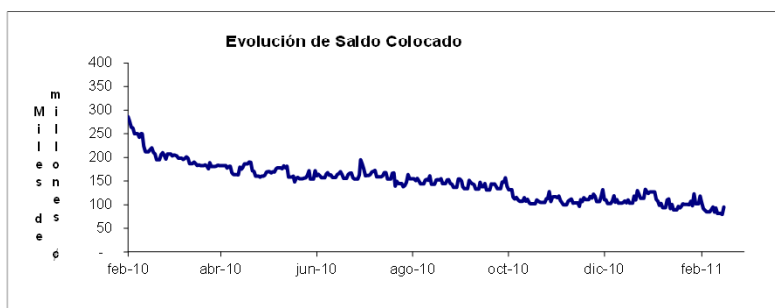
1/ Bancos, Financieras, Mutuales y Cooperativas

CENTRAL DIRECTO y CAF (Servicio Captación de Fondos en SINPE)
Informe al 15 de febrero de 2011

Saldo Colocado y Tasa Bruta
Cifras en millones de colones y porcentajes

MES	SALDO	DON	Dep 02	Dep 07	Dep 30	Dep 60	Dep 90	Dep 180	Dep 270	Dep 360	Dep 1080	Dep 1800
Feb-10	207.096,54	5,75	5,75	5,75	5,75	5,75	5,75	6,75	6,75	8,20	10,50	11,05
Mar-10	182.817,07	5,75	5,75	5,75	5,75	5,75	5,75	6,75	8,15	8,70	11,00	11,55
Abr-10	169.654,53	5,75	5,75	5,75	5,75	5,75	5,75	6,75	8,15	8,70	11,00	11,55
May-10	172.183,81	5,75	5,75	5,75	5,75	5,75	5,75	6,75	7,90	8,45	10,75	11,30
Jun-10	186.532,67	5,75	5,75	5,75	5,75	5,75	5,75	6,75	7,90	8,45	10,25	10,80
Jul-10	155.215,70	5,75	5,75	5,75	5,75	5,75	5,75	6,75	7,90	8,45	10,25	10,80
Ago-10	154.074,28	4,25	4,25	4,25	4,25	4,25	4,55	5,82	6,60	7,10	8,75	9,30
Set-10	139.332,41	4,25	4,25	4,25	4,25	4,25	4,55	5,57	6,35	6,85	8,50	9,05
Oct -10	116.779,97	3,42	3,42	3,42	3,42	3,50	4,00	5,25	6,05	6,60	7,65	8,00
Nov -10	131.796,97	3,42	3,42	3,42	3,42	3,50	4,00	5,25	6,05	6,60	7,65	8,00
Dic -10	112.332,49	3,42	3,42	3,42	3,42	3,50	4,00	5,25	6,05	6,60	7,65	8,00
Ene-11	118.611,38	3,42	3,42	3,42	3,42	3,50	4,00	5,25	6,05	6,60	7,65	8,00
feb-11	95.214,15	3,42	3,42	3,42	3,42	4,00	4,50	5,75	6,80	7,35	8,65	9,00

1/ Datos vigentes al 15 de febrero de 2011



Captación por Plazo
Cifras en porcentajes

Plazo de Contrato	Porcentaje
De 1 día	33,63%
De 2 a 6 días	2,02%
De 7 a 29 días	17,36%
De 30 a 59 días	28,30%
De 60 a 89 días	2,14%
De 90 a 179 días	5,26%
De 180 a 269 días	2,20%
De 270 a 359 días	1,93%
De 360 a 1079 días	7,11%
De 1080 a 1799 días	0,03%
1800 días	0,02%
Total	100,00%

Perfil de Vencimientos
Cifras en millones de colones y porcentajes

Plazo	Monto	Porcentaje
1 día	39.397,03	41,38%
2 a 6 días	8.202,87	8,62%
1 mes	32.807,94	34,46%
3 meses	4.037,61	4,24%
6 meses	5.593,01	5,87%
9 meses	3.090,40	3,25%
12 meses	2.011,05	2,11%
36 meses	57,24	0,06%
60 meses	17,00	0,02%
Total	95.214,15	100,00%

Captaciones diarias
Cifras en millones de colones

	Inversiones constituidas	Vencimiento	Captación Neta
	95.354,40	Saldo al 08/02/2011	
09/02/2011	21.279,40	32.008,28	(10.728,87)
10/02/2011	27.738,07	19.281,96	8.456,12
11/02/2011	18.533,94	30.309,05	(11.775,11)
12/02/2011	2,51		2,51
13/02/2011	2,36		2,36
14/02/2011	19.260,79	20.750,26	(1.489,47)
15/02/2011	36.065,90	20.673,69	15.392,21
	95.214,15	Saldo al 15/02/2011	

Cantidad de Inversionistas
Cifras en millones de colones y porcentajes

Sector	Cantidad	Monto	Porcentaje
Personas Físicas	74	646,41	0,68%
Empresas	19	915,38	0,96%
Sector Público	6	12.532,82	13,16%
Asoc. Solidaritas	314	10.781,43	11,32%
Ent. Financieras 1/	53	70.338,11	73,87%
Total	466	95.214,15	100,00%

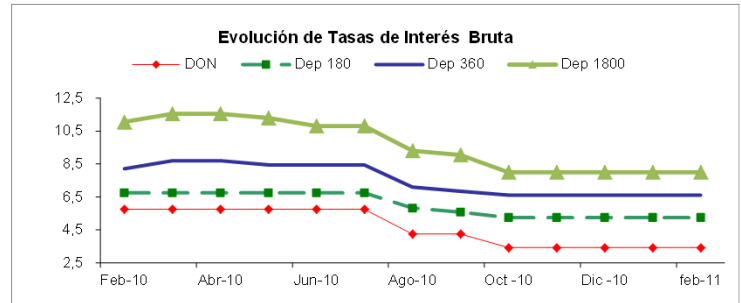
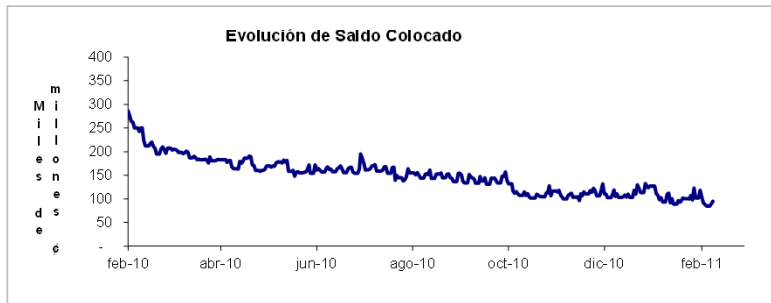
1/ Bancos, Financieras, Mutuales y Cooperativas

CENTRAL DIRECTO y CAF (Servicio Captación de Fondos en SINPE)
Informe al 08 de febrero de 2011

Saldo Colocado y Tasa Bruta
Cifras en millones de colones y porcentajes

MES	SALDO	DON	Dep 02	Dep 07	Dep 30	Dep 60	Dep 90	Dep 180	Dep 270	Dep 360	Dep 1080	Dep 1800
Feb-10	207.096,54	5,75	5,75	5,75	5,75	5,75	5,75	6,75	6,75	8,20	10,50	11,05
Mar-10	182.817,07	5,75	5,75	5,75	5,75	5,75	5,75	6,75	8,15	8,70	11,00	11,55
Abr-10	169.654,53	5,75	5,75	5,75	5,75	5,75	5,75	6,75	8,15	8,70	11,00	11,55
May-10	172.183,81	5,75	5,75	5,75	5,75	5,75	5,75	6,75	7,90	8,45	10,75	11,30
Jun-10	186.532,67	5,75	5,75	5,75	5,75	5,75	5,75	6,75	7,90	8,45	10,25	10,80
Jul-10	155.215,70	5,75	5,75	5,75	5,75	5,75	5,75	6,75	7,90	8,45	10,25	10,80
Ago-10	154.074,28	4,25	4,25	4,25	4,25	4,25	4,55	5,82	6,60	7,10	8,75	9,30
Set-10	139.332,41	4,25	4,25	4,25	4,25	4,25	4,55	5,57	6,35	6,85	8,50	9,05
Oct-10	116.779,97	3,42	3,42	3,42	3,42	3,50	4,00	5,25	6,05	6,60	7,65	8,00
Nov-10	131.796,97	3,42	3,42	3,42	3,42	3,50	4,00	5,25	6,05	6,60	7,65	8,00
Dic-10	112.332,49	3,42	3,42	3,42	3,42	3,50	4,00	5,25	6,05	6,60	7,65	8,00
Ene-11	118.611,38	3,42	3,42	3,42	3,42	3,50	4,00	5,25	6,05	6,60	7,65	8,00
feb-11	95.354,40	3,42	3,42	3,42	3,42	3,50	4,00	5,25	6,05	6,60	7,65	8,00

1/ Datos vigentes al 08 de febrero de 2011



Captación por Plazo
Cifras en porcentajes

Plazo de Contrato	Porcentaje
De 1 día	30,15%
De 2 a 6 días	2,05%
De 7 a 29 días	18,04%
De 30 a 59 días	27,74%
De 60 a 89 días	2,21%
De 90 a 179 días	5,98%
De 180 a 269 días	2,17%
De 270 a 359 días	4,44%
De 360 a 1079 días	7,21%
De 1080 a 1799 días	0,00%
1800 días	0,02%
100,00%	

Perfil de Vencimientos
Cifras en millones de colones y porcentajes

Plazo	Monto	Porcentaje
1 día	32.008,28	33,57%
2 a 6 días	11.155,99	11,70%
1 mes	37.187,45	39,00%
3 meses	4.261,88	4,47%
6 meses	3.203,53	3,36%
9 meses	5.412,48	5,68%
12 meses	2.047,12	2,15%
36 meses	60,67	0,06%
60 meses	17,00	0,02%
Total	95.354,40	100,00%

Captaciones diarias
Cifras en millones de colones

	Inversiones constituidas	Vencimiento	Captación Neta
Saldo al 01/02/2011			
02/02/2011	23.827,93	36.039,83	(12.211,91)
03/02/2011	25.946,90	29.108,10	(3.161,21)
04/02/2011	21.671,11	25.168,31	(3.497,19)
07/02/2011	32.780,95	27.751,86	5.029,09
08/02/2011	32.062,80	26.754,78	5.308,02
Total	95.354,40	Saldo al 08/02/2011	

Cantidad de Inversionistas
Cifras en millones de colones y porcentajes

Sector	Cantidad	Monto	Porcentaje
Personas Físicas	74	744,36	0,78%
Empresas	22	1.362,79	1,43%
Sector Público	5	11.787,89	12,36%
Asoc. Solidaritas	324	10.381,94	10,89%
Ent Financieras ^{1/}	53	71.077,42	74,54%
Total	478	95.354,40	100,00%

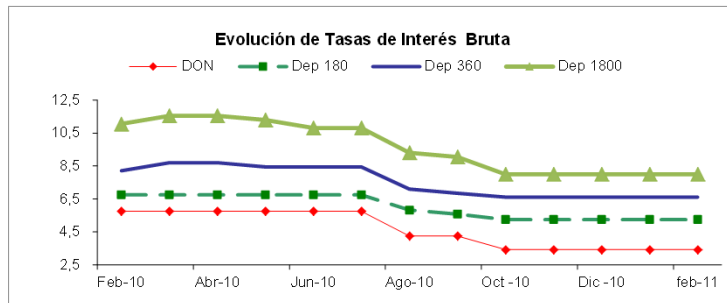
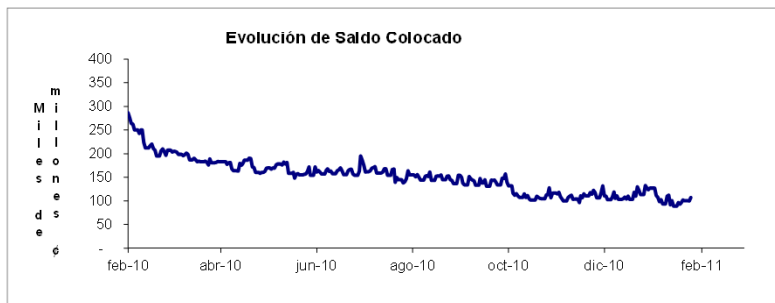
1/ Bancos, Financieras, Mutuales y Cooperativas

CENTRAL DIRECTO y CAF (Servicio Captación de Fondos en SINPE)
Informe al 01 de febrero de 2011

Saldo Colocado y Tasa Bruta
Cifras en millones de colones y porcentajes

MES	SALDO	DON	Dep 02	Dep 07	Dep 30	Dep 60	Dep 90	Dep 180	Dep 270	Dep 360	Dep 1080	Dep 1800
Feb-10	207.096,54	5,75	5,75	5,75	5,75	5,75	5,75	6,75	6,75	8,20	10,50	11,05
Mar-10	182.817,07	5,75	5,75	5,75	5,75	5,75	5,75	6,75	8,15	8,70	11,00	11,55
Abr-10	169.654,53	5,75	5,75	5,75	5,75	5,75	5,75	6,75	8,15	8,70	11,00	11,55
May-10	172.183,81	5,75	5,75	5,75	5,75	5,75	5,75	6,75	7,90	8,45	10,75	11,30
Jun-10	186.532,67	5,75	5,75	5,75	5,75	5,75	5,75	6,75	7,90	8,45	10,25	10,80
Jul-10	155.215,70	5,75	5,75	5,75	5,75	5,75	5,75	6,75	7,90	8,45	10,25	10,80
Ago-10	154.074,28	4,25	4,25	4,25	4,25	4,25	4,55	5,82	6,60	7,10	8,75	9,30
Set-10	139.332,41	4,25	4,25	4,25	4,25	4,25	4,55	5,57	6,35	6,85	8,50	9,05
Oct-10	116.779,97	3,42	3,42	3,42	3,42	3,50	4,00	5,25	6,05	6,60	7,65	8,00
Nov-10	131.796,97	3,42	3,42	3,42	3,42	3,50	4,00	5,25	6,05	6,60	7,65	8,00
Dic-10	112.332,49	3,42	3,42	3,42	3,42	3,50	4,00	5,25	6,05	6,60	7,65	8,00
Ene-11	118.611,38	3,42	3,42	3,42	3,42	3,50	4,00	5,25	6,05	6,60	7,65	8,00
feb-11	103.887,58	3,42	3,42	3,42	3,42	3,50	4,00	5,25	6,05	6,60	7,65	8,00

1/ Datos vigentes al 01 de febrero de 2011



Captación por Plazo
Cifras en porcentajes

Plazo de Contrato	Porcentaje
De 1 día	28,07%
De 2 a 6 días	5,49%
De 7 a 29 días	31,19%
De 30 a 59 días	13,41%
De 60 a 89 días	2,16%
De 90 a 179 días	5,43%
De 180 a 269 días	1,81%
De 270 a 359 días	5,84%
De 360 a 1079 días	6,57%
De 1080 a 1799 días	0,00%
1800 días	0,02%
100,00%	

Perfil de Vencimientos
Cifras en millones de colones y porcentajes

Plazo	Monto	Porcentaje
1 día	36.039,83	34,69%
2 a 6 días	23.981,47	23,08%
1 mes	29.214,31	28,12%
3 meses	4.047,62	3,90%
6 meses	3.083,34	2,97%
9 meses	5.511,60	5,31%
12 meses	1.934,08	1,86%
36 meses	58,34	0,06%
60 meses	17,00	0,02%
Total	103.887,59	100,00%

Captaciones diarias
Cifras en millones de colones

	Inversiones constituidas	Vencimiento	Captación Neta
Saldo al 25/01/2011			
26/01/2011	33.534,30	43.032,96	(9.498,67)
27/01/2011	53.306,34	28.267,25	25.039,08
28/01/2011	31.913,25	53.221,83	(21.308,59)
29/01/2011	14,96		14,96
31/01/2011	49.227,86	32.585,92	16.641,93
01/02/2011	30.396,80	45.120,60	(14.723,80)
Total	103.887,59		

Cantidad de Inversionistas
Cifras en millones de colones y porcentajes

Sector	Cantidad	Monto	Porcentaje
Personas Físicas	78	763,89	0,74%
Empresas	16	773,82	0,74%
Sector Público	4	14.846,58	14,29%
Asoc. Solidaritas	309	9.661,34	9,30%
Ent Financieras ^{1/}	53	77.841,95	74,93%
Total	460	103.887,59	100,00%

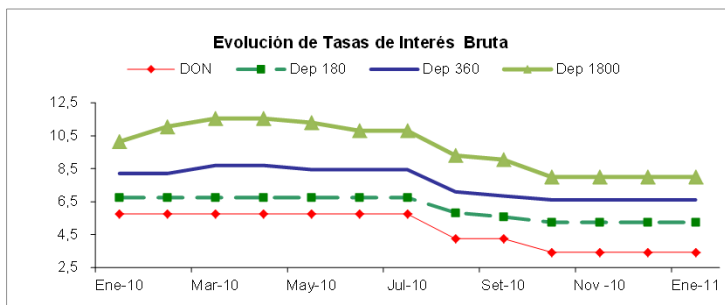
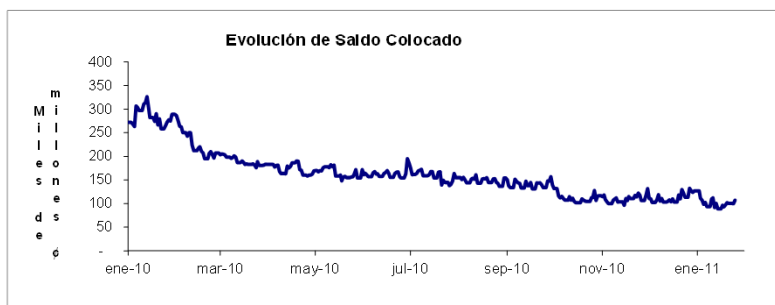
1/ Bancos, Financieras, Mutuales y Cooperativas

CENTRAL DIRECTO y CAF (Servicio Captación de Fondos en SINPE)
Informe al 25 de enero de 2011

Saldo Colocado y Tasa Bruta
Cifras en millones de colones y porcentajes

MES	SALDO	Plazos											
		DON	Dep 02	Dep 07	Dep 30	Dep 60	Dep 90	Dep 180	Dep 270	Dep 360	Dep 1080	Dep 1800	
Ene-10	289.272,90	5,75	5,75	5,75	5,75	5,75	5,75	6,75	n.a.	8,20	9,60	10,15	
Feb-10	207.096,54	5,75	5,75	5,75	5,75	5,75	5,75	6,75	6,75	8,20	10,50	11,05	
Mar-10	182.817,07	5,75	5,75	5,75	5,75	5,75	5,75	6,75	8,15	8,70	11,00	11,55	
Abr-10	169.654,53	5,75	5,75	5,75	5,75	5,75	5,75	6,75	8,15	8,70	11,00	11,55	
May-10	172.183,81	5,75	5,75	5,75	5,75	5,75	5,75	6,75	7,90	8,45	10,75	11,30	
Jun-10	186.532,67	5,75	5,75	5,75	5,75	5,75	5,75	6,75	7,90	8,45	10,25	10,80	
Jul-10	155.215,70	5,75	5,75	5,75	5,75	5,75	5,75	6,75	7,90	8,45	10,25	10,80	
Ago-10	154.074,28	4,25	4,25	4,25	4,25	4,25	4,55	5,82	6,60	7,10	8,75	9,30	
Set-10	139.332,41	4,25	4,25	4,25	4,25	4,25	4,55	5,57	6,35	6,85	8,50	9,05	
Oct -10	116.779,97	3,42	3,42	3,42	3,42	3,50	4,00	5,25	6,05	6,60	7,65	8,00	
Nov -10	131.796,97	3,42	3,42	3,42	3,42	3,50	4,00	5,25	6,05	6,60	7,65	8,00	
Dic -10	112.332,49	3,42	3,42	3,42	3,42	3,50	4,00	5,25	6,05	6,60	7,65	8,00	
Ene-11	107.722,67	3,42	3,42	3,42	3,42	3,50	4,00	5,25	6,05	6,60	7,65	8,00	

1/ Datos vigentes al 25 de enero de 2011



Captación por Plazo
Cifras en porcentajes

Plazo de Contrato	Porcentaje
De 1 día	35,50%
De 2 a 6 días	1,24%
De 7 a 29 días	25,52%
De 30 a 59 días	13,31%
De 60 a 89 días	2,05%
De 90 a 179 días	5,19%
De 180 a 269 días	1,65%
De 270 a 359 días	9,17%
De 360 a 1079 días	6,36%
De 1080 a 1799 días	0,00%
1800 días	0,02%
Total	100,00%

Perfil de Vencimientos
Cifras en millones de colones y porcentajes

Plazo	Monto	Porcentaje
1 día	43.032,96	39,95%
2 a 6 días	7.820,88	7,26%
1 mes	35.096,83	32,58%
3 meses	10.400,59	9,65%
6 meses	2.891,29	2,50%
9 meses	6.797,94	6,31%
12 meses	1.815,49	1,69%
36 meses	49,69	0,05%
60 meses	17,00	0,02%
Total	107.722,67	100,00%

Captaciones diarias
Cifras en millones de colones

	Inversiones constituidas	Vencimiento	Captación Neta
	92.887,06	Saldo al 18/01/2011	
19/01/2011	33.235,30	28.641,63	4.593,67
20/01/2011	30.992,97	26.359,60	4.633,37
21/01/2011	31.234,38	32.942,73	(1.708,35)
24/01/2011	33.029,81	33.150,17	(120,36)
25/01/2011	41.542,61	34.105,33	7.437,28
Total	107.722,67	Saldo al 25/01/2011	

Cantidad de Inversionistas
Cifras en millones de colones y porcentajes

Sector	Cantidad	Monto	Porcentaje
Personas Físicas	77	732,48	0,68%
Empresas	23	1.701,68	1,58%
Sector Público	3	14.266,58	13,24%
Asoc. Solidaritas	314	10.476,14	9,73%
Ent Financieras ^{1/}	53	80.545,79	74,77%
Total	470	107.722,67	100,00%

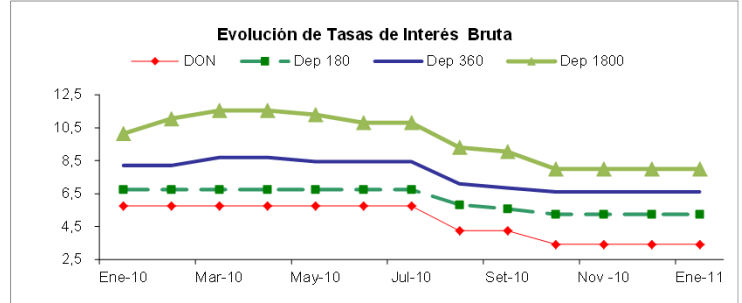
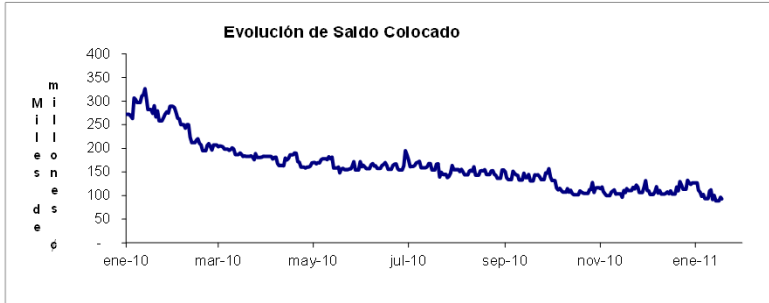
1/ Bancos, Financieras, Mutuales y Cooperativas

CENTRAL DIRECTO y CAF (Servicio Captación de Fondos en SINPE)
Informe al 18 de enero de 2011

Saldo Colocado y Tasa Bruta
Cifras en millones de colones y porcentajes

MES	SALDO	Plazos											
		DON	Dep 02	Dep 07	Dep 30	Dep 60	Dep 90	Dep 180	Dep 270	Dep 360	Dep 1080	Dep 1800	
Ene-10	289.272,90	5,75	5,75	5,75	5,75	5,75	5,75	6,75	n.a.	8,20	9,60	10,15	
Feb-10	207.096,54	5,75	5,75	5,75	5,75	5,75	5,75	6,75	6,75	8,20	10,50	11,05	
Mar-10	182.817,07	5,75	5,75	5,75	5,75	5,75	5,75	6,75	8,15	8,70	11,00	11,55	
Abr-10	169.654,53	5,75	5,75	5,75	5,75	5,75	5,75	6,75	8,15	8,70	11,00	11,55	
May-10	172.183,81	5,75	5,75	5,75	5,75	5,75	5,75	6,75	7,90	8,45	10,75	11,30	
Jun-10	186.532,67	5,75	5,75	5,75	5,75	5,75	5,75	6,75	7,90	8,45	10,25	10,80	
Jul-10	155.215,70	5,75	5,75	5,75	5,75	5,75	5,75	6,75	7,90	8,45	10,25	10,80	
Ago-10	154.074,28	4,25	4,25	4,25	4,25	4,25	4,55	5,82	6,60	7,10	8,75	9,30	
Set-10	139.332,41	4,25	4,25	4,25	4,25	4,25	4,55	5,57	6,35	6,85	8,50	9,05	
Oct -10	116.779,97	3,42	3,42	3,42	3,42	3,50	4,00	5,25	6,05	6,60	7,65	8,00	
Nov -10	131.796,97	3,42	3,42	3,42	3,42	3,50	4,00	5,25	6,05	6,60	7,65	8,00	
Dic -10	112.332,49	3,42	3,42	3,42	3,42	3,50	4,00	5,25	6,05	6,60	7,65	8,00	
Ene-11	92.887,06	3,42	3,42	3,42	3,42	3,50	4,00	5,25	6,05	6,60	7,65	8,00	

1/ Datos vigentes al 18 de enero de 2011



Captación por Plazo
Cifras en porcentajes

Plazo de Contrato	Porcentaje
De 1 día	25,82%
De 2 a 6 días	2,92%
De 7 a 29 días	23,53%
De 30 a 59 días	15,54%
De 60 a 89 días	2,58%
De 90 a 179 días	6,17%
De 180 a 269 días	1,98%
De 270 a 359 días	14,21%
De 360 a 1079 días	7,23%
De 1080 a 1799 días	0,00%
1800 días	0,01%
Total	100,00%

Perfil de Vencimientos
Cifras en millones de colones y porcentajes

Plazo	Monto	Porcentaje
1 día	28.841,63	30,83%
2 a 6 días	9.110,25	9,81%
1 mes	34.128,78	36,74%
3 meses	10.583,40	11,39%
6 meses	2.998,57	3,23%
9 meses	5.470,56	5,89%
12 meses	1.898,19	2,04%
36 meses	43,68	0,05%
60 meses	12,00	0,00%
Total	92.887,06	100,00%

Captaciones diarias
Cifras en millones de colones

	Inversiones constituidas	Vencimiento	Captación Neta
	112.356,60	Saldo al 11/01/2011	
12/01/2011	21.047,44	41.498,74	(20.451,31)
13/01/2011	26.405,49	17.494,00	8.911,49
14/01/2011	25.772,17	37.557,53	(11.785,36)
15/01/2011	4,50		4,50
17/01/2011	33.334,14	25.596,29	7.737,85
18/01/2011	25.887,14	29.773,86	(3.886,72)
Total	92.887,06	Saldo al 18/01/2011	

Cantidad de Inversionistas
Cifras en millones de colones y porcentajes

Sector	Cantidad	Monto	Porcentaje
Personas Físicas	74	716,14	0,77%
Empresas	21	1.048,33	1,13%
Sector Público	5	12.326,25	13,27%
Assoc. Solidaritas	312	11.082,36	11,93%
Ent Financieras ^{1/}	47	67.713,98	72,90%
Total	459	92.887,06	100,00%

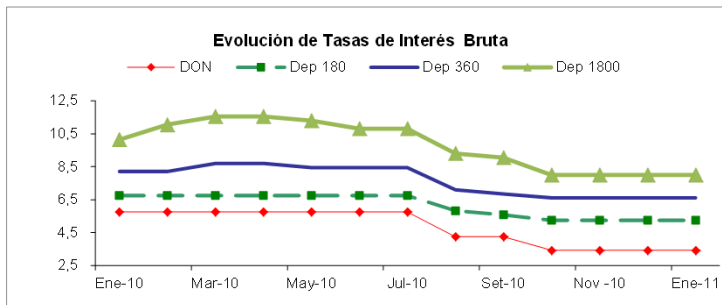
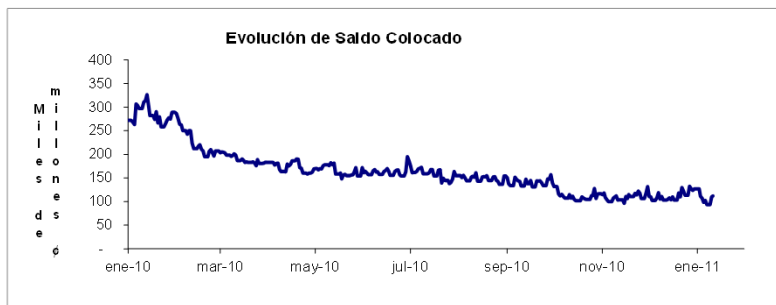
1/ Bancos, Financieras, Mutuales y Cooperativas

CENTRAL DIRECTO y CAF (Servicio Captación de Fondos en SINPE)
Informe al 11 de enero de 2011

Saldo Colocado y Tasa Bruta
Cifras en millones de colones y porcentajes

MES	SALDO	Plazos											
		DON	Dep 02	Dep 07	Dep 30	Dep 60	Dep 90	Dep 180	Dep 270	Dep 360	Dep 1080	Dep 1800	
Ene-10	289.272,90	5,75	5,75	5,75	5,75	5,75	5,75	6,75	n.a.	8,20	9,60	10,15	
Feb-10	207.096,54	5,75	5,75	5,75	5,75	5,75	5,75	6,75	6,75	8,20	10,50	11,05	
Mar-10	182.817,07	5,75	5,75	5,75	5,75	5,75	5,75	6,75	8,15	8,70	11,00	11,55	
Abr-10	169.654,53	5,75	5,75	5,75	5,75	5,75	5,75	6,75	8,15	8,70	11,00	11,55	
May-10	172.183,81	5,75	5,75	5,75	5,75	5,75	5,75	6,75	7,90	8,45	10,75	11,30	
Jun-10	186.532,67	5,75	5,75	5,75	5,75	5,75	5,75	6,75	7,90	8,45	10,25	10,80	
Jul-10	155.215,70	5,75	5,75	5,75	5,75	5,75	5,75	6,75	7,90	8,45	10,25	10,80	
Ago-10	154.074,28	4,25	4,25	4,25	4,25	4,25	4,55	5,82	6,60	7,10	8,75	9,30	
Set-10	139.332,41	4,25	4,25	4,25	4,25	4,25	4,55	5,57	6,35	6,85	8,50	9,05	
Oct -10	116.779,97	3,42	3,42	3,42	3,42	3,50	4,00	5,25	6,05	6,60	7,65	8,00	
Nov -10	131.796,97	3,42	3,42	3,42	3,42	3,50	4,00	5,25	6,05	6,60	7,65	8,00	
Dic -10	112.332,49	3,42	3,42	3,42	3,42	3,50	4,00	5,25	6,05	6,60	7,65	8,00	
Ene-11	112.356,60	3,42	3,42	3,42	3,42	3,50	4,00	5,25	6,05	6,60	7,65	8,00	

1/ Datos vigentes al 11 de enero de 2011



Captación por Plazo
Cifras en porcentajes

Plazo de Contrato	Porcentaje
De 1 día	32,59%
De 2 a 6 días	1,15%
De 7 a 29 días	13,49%
De 30 a 59 días	21,31%
De 60 a 89 días	2,06%
De 90 a 179 días	5,20%
De 180 a 269 días	1,62%
De 270 a 359 días	14,63%
De 360 a 1079 días	7,93%
De 1080 a 1799 días	0,00%
1800 días	0,01%
Total	100,00%

Perfil de Vencimientos
Cifras en millones de colones y porcentajes

Plazo	Monto	Porcentaje
1 día	41.498,74	36,93%
2 a 6 días	24.667,07	21,95%
1 mes	21.577,96	19,20%
3 meses	13.827,35	12,31%
6 meses	3.239,20	2,88%
9 meses	5.596,83	4,98%
12 meses	1.891,77	1,68%
36 meses	45,68	0,04%
60 meses	12,00	0,00%
Total	112.356,60	100,00%

Captaciones diarias
Cifras en millones de colones

	Inversiones constituidas	Vencimiento	Captación Neta
	107.317,52	Saldo al 04/01/2011	
05/01/2011	21.033,15	29.633,04	(8.599,89)
06/01/2011	25.298,21	21.545,87	3.752,34
07/01/2011	15.826,67	24.183,32	(8.356,65)
08/01/2011	1,89	-	1,89
10/01/2011	39.701,55	23.595,43	16.106,12
11/01/2011	38.711,68	36.576,41	2.135,26
	112.356,60	Saldo al 11/01/2011	

Cantidad de Inversionistas
Cifras en millones de colones y porcentajes

Sector	Cantidad	Monto	Porcentaje
Personas Físicas	84	800,80	0,71%
Empresas	31	1.499,49	1,33%
Sector Público	3	10.095,68	8,99%
Asoc. Solidaritas	282	11.223,96	9,99%
Ent Financieras ^{1/}	51	88.736,67	78,98%
Total	451	112.356,60	100,00%

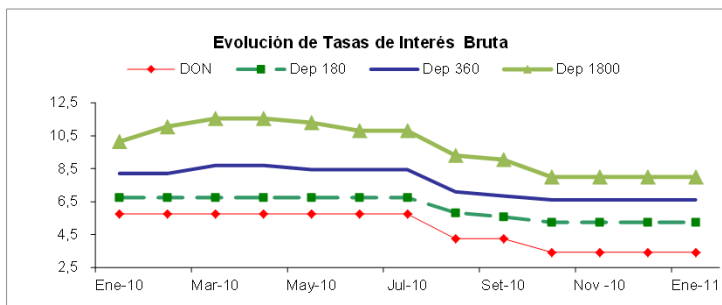
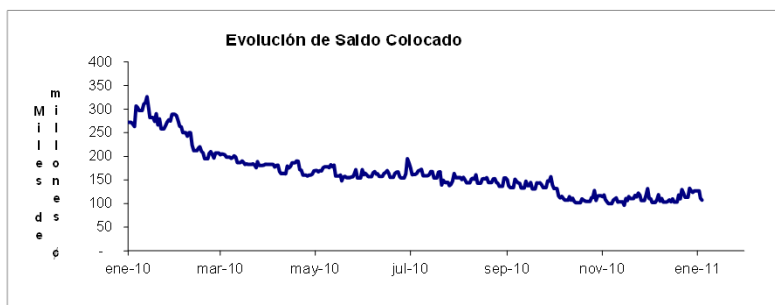
1/ Bancos, Financieras, Mutuales y Cooperativas

CENTRAL DIRECTO y CAF (Servicio Captación de Fondos en SINPE)
Informe al 04 de enero de 2011

Saldo Colocado y Tasa Bruta
Cifras en millones de colones y porcentajes

MES	SALDO	DON	Dep 02	Dep 07	Dep 30	Dep 60	Dep 90	Dep 180	Dep 270	Dep 360	Dep 1080	Dep 1800
Ene-10	289.272,90	5,75	5,75	5,75	5,75	5,75	5,75	6,75	n.a.	8,20	9,60	10,15
Feb-10	207.096,54	5,75	5,75	5,75	5,75	5,75	5,75	6,75	6,75	8,20	10,50	11,05
Mar-10	182.817,07	5,75	5,75	5,75	5,75	5,75	5,75	6,75	8,15	8,70	11,00	11,55
Abr-10	169.654,53	5,75	5,75	5,75	5,75	5,75	5,75	6,75	8,15	8,70	11,00	11,55
May-10	172.183,81	5,75	5,75	5,75	5,75	5,75	5,75	6,75	7,90	8,45	10,75	11,30
Jun-10	186.532,67	5,75	5,75	5,75	5,75	5,75	5,75	6,75	7,90	8,45	10,25	10,80
Jul-10	155.215,70	5,75	5,75	5,75	5,75	5,75	5,75	6,75	7,90	8,45	10,25	10,80
Ago-10	154.074,28	4,25	4,25	4,25	4,25	4,25	4,55	5,82	6,60	7,10	8,75	9,30
Set-10	139.332,41	4,25	4,25	4,25	4,25	4,25	4,55	5,57	6,35	6,85	8,50	9,05
Oct -10	116.779,97	3,42	3,42	3,42	3,42	3,50	4,00	5,25	6,05	6,60	7,65	8,00
Nov -10	131.796,97	3,42	3,42	3,42	3,42	3,50	4,00	5,25	6,05	6,60	7,65	8,00
Dic -10	112.332,49	3,42	3,42	3,42	3,42	3,50	4,00	5,25	6,05	6,60	7,65	8,00
Ene-11	107.317,52	3,42	3,42	3,42	3,42	3,50	4,00	5,25	6,05	6,60	7,65	8,00

1/ Datos vigentes al 04 de enero de 2011



Captación por Plazo
Cifras en porcentajes

Plazo de Contrato	Porcentaje
De 1 día	25,47%
De 2 a 6 días	0,40%
De 7 a 29 días	16,23%
De 30 a 59 días	22,52%
De 60 a 89 días	2,33%
De 90 a 179 días	5,16%
De 180 a 269 días	1,67%
De 270 a 359 días	17,88%
De 360 a 1079 días	8,32%
De 1080 a 1799 días	0,00%
1800 días	0,01%
Total	100,00%

Perfil de Vencimientos
Cifras en millones de colones y porcentajes

Plazo	Monto	Porcentaje
1 día	29.633,04	27,61%
2 a 6 días	15.406,07	14,36%
1 mes	43.825,04	40,84%
3 meses	8.384,29	7,81%
6 meses	2.708,17	2,52%
9 meses	5.630,92	5,25%
12 meses	1.653,47	1,54%
36 meses	64,52	0,06%
60 meses	12,00	0,00%
Total	107.317,52	100,00%

Captaciones diarias
Cifras en millones de colones

	Inversiones constituidas	Vencimiento	Captación Neta
	126.926,00	Saldo al 28/12/2010	
29/12/2010	14.785,35	17.664,71	(2.879,36)
30/12/2010	17.914,87	14.749,07	3.165,80
31/12/2010	137,05	-	137,05
01/01/2011	2,37	-	2,37
03/01/2011	30.686,00	46.721,85	(16.035,84)
04/01/2011	28.299,54	32.298,03	(3.998,49)
Total	107.317,52	Saldo al 04/01/2011	

Cantidad de Inversionistas
Cifras en millones de colones y porcentajes

Sector	Cantidad	Monto	Porcentaje
Personas Físicas	89	853,09	0,79%
Empresas	18	1.017,79	0,95%
Sector Público	4	7.847,48	7,31%
Asoc. Solidaritas	275	10.450,84	9,74%
Ent Financieras ^{1/}	54	87.148,32	81,21%
Total	440	107.317,52	100,00%

1/ Bancos, Financieras, Mutuales y Cooperativas